

ΕΡΕΥΝΑ ΓΙΑ
Το Νέο Εργασιακό Νόμο και τον Πτωχευτικό Κώδικα

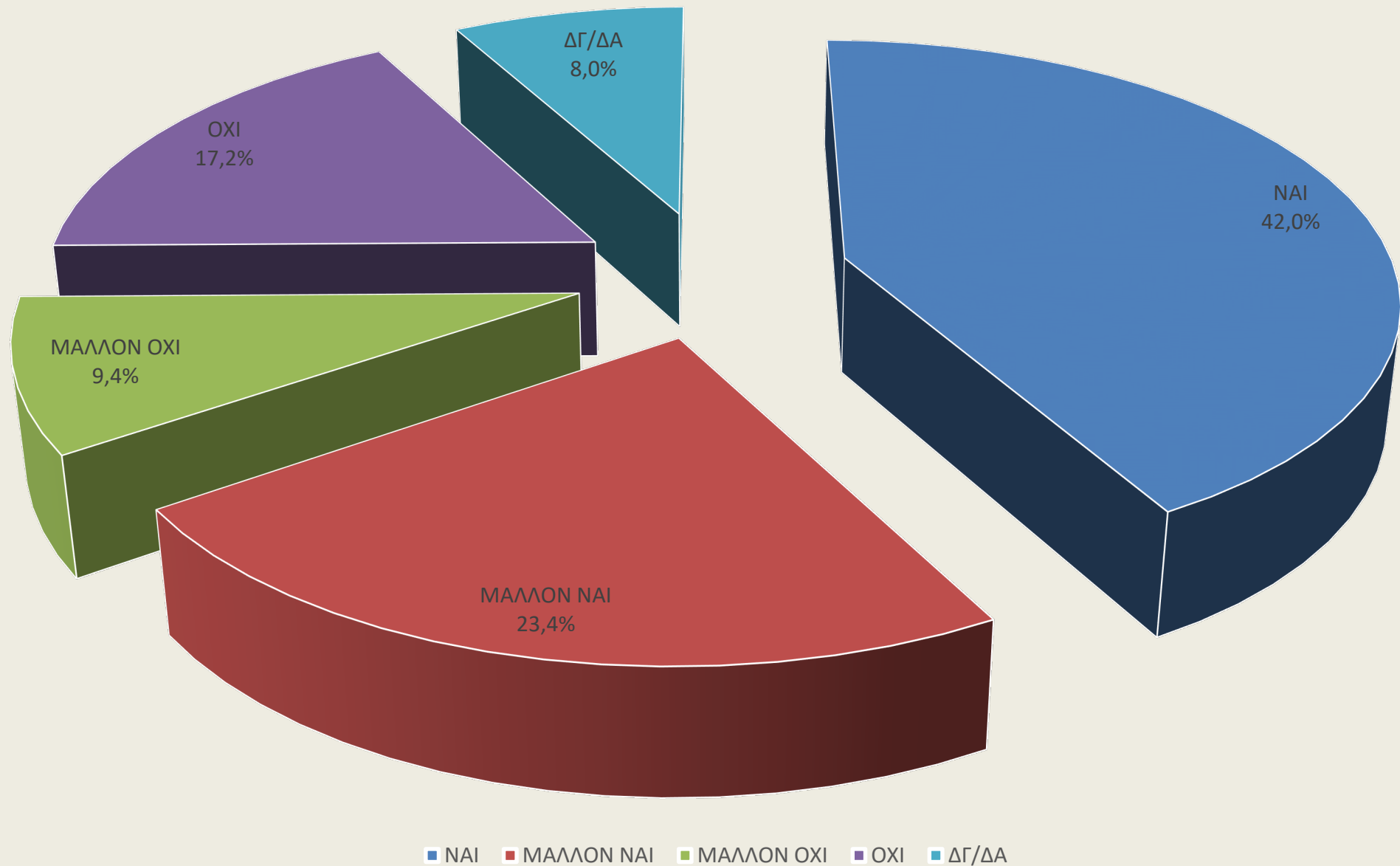
ΙΟΥΛΙΟΥ 2021



Ταυτότητα Έρευνας

- Η Έρευνα πραγματοποιήθηκε από την Opinion Poll Ε.Π.Ε – Αριθμός Μητρώου Ε.Σ.Ρ. 49.
- **ΕΝΤΟΛΕΑΣ : ΕΠΑΓΓΕΛΜΑΤΙΚΟ ΕΠΙΜΕΛΗΤΗΡΙΟ ΑΘΗΝΩΝ**
- **ΜΕΓΕΘΟΣ ΔΕΙΓΜΑΤΟΣ:** 1002 Επιχειρήσεις
- **ΧΡΟΝΙΚΟ ΔΙΑΣΤΗΜΑ:** 1 ΙΟΥΛΙΟΥ - 5 ΙΟΥΛΙΟΥ 2021
- **ΠΕΡΙΟΧΗ ΔΙΕΞΑΓΩΓΗΣ:** Σε επιχειρήσεις μέλη του ΕΕΑ
- **ΜΕΘΟΔΟΣ ΣΥΛΛΟΓΗΣ ΣΤΟΙΧΕΙΩΝ:** Τηλεφωνικές συνεντεύξεις βάσει ηλεκτρονικού ερωτηματολογίου (CATI).
- Προσωπικό field: Εργαστήκαν 18 ερευνητές και 1 Επόπτης
- Η Opinion Poll ΕΠΕ. Είναι μέλος του ΣΕΔΕΑ, της ESOMAR, της WAPOR και τηρεί τον κανονισμό του Π.Ε.Σ.Σ. και τους διεθνείς κώδικες δεοντολογίας για την διεξαγωγή και δημοσιοποίηση ερευνών κοινής γνώμης.

Με δεδομένες τις αλλαγές που έχουν γίνει τα τελευταία χρόνια στην αγορά εργασίας (διαδίκτυο, τηλεργασία κ.ά), θεωρείτε ότι ήταν αναγκαίο να προσαρμοστεί η εργατική νομοθεσία η οποία ουσιαστικά δεν έχει αλλάξει από το 1982;



Με δεδομένες τις αλλαγές που έχουν γίνει τα τελευταία χρόνια στην αγορά εργασίας (διαδίκτυο, τηλεργασία κ.ά), θεωρείτε ότι ήταν αναγκαίο να προσαρμοστεί η εργατική νομοθεσία η οποία ουσιαστικά δεν έχει αλλάξει από το 1982;

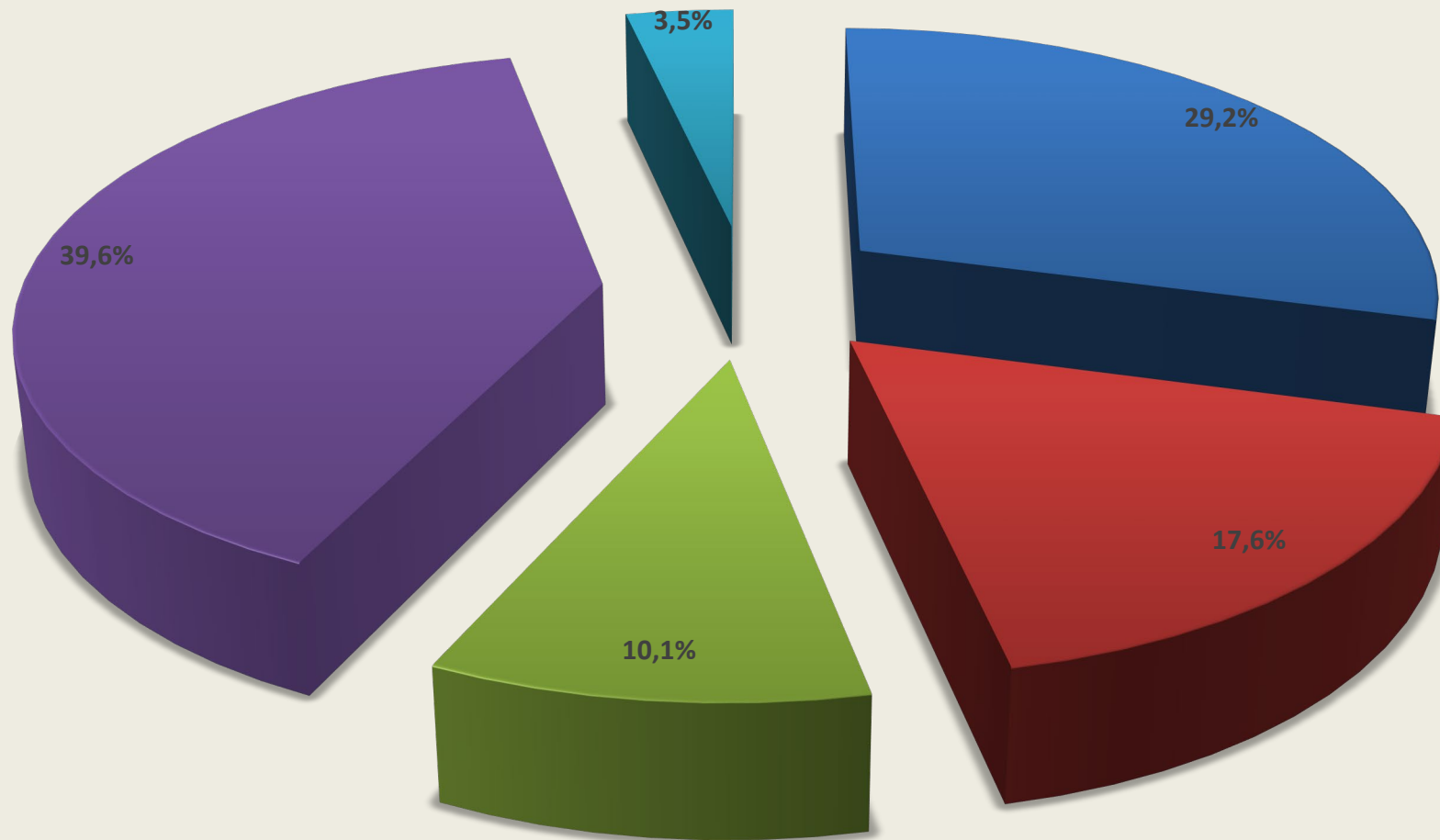
	ΝΑΙ	ΜΑΛΛΟΝ ΝΑΙ	ΜΑΛΛΟΝ ΟΧΙ	ΟΧΙ	ΔΓ/ΔΑ
Υπηρεσίες	44,3%	23,9%	9,8%	16,3%	5,7%
Εστίαση	41,6%	22,8%	5,9%	16,8%	12,9%
Εμπόριο	29,9%	26,0%	12,3%	21,4%	10,4%
Μεταποίηση	44,4%	22,2%		33,3%	
Άλλο	49,2%	13,8%	4,6%	15,4%	16,9%

	ΝΑΙ	ΜΑΛΛΟΝ ΝΑΙ	ΜΑΛΛΟΝ ΟΧΙ	ΟΧΙ	ΔΓ/ΔΑ
Ανώνυμη	46,3%	31,5%	5,6%	11,1%	5,6%
Ετερόρρυθμη	37,4%	26,0%	8,4%	19,1%	9,2%
Ομόρρυθμη	32,0%	27,6%	10,7%	20,9%	8,9%
ΙΚΕ	48,7%	17,9%	11,6%	12,9%	8,9%
Ε.Π.Ε.	51,7%	17,2%	3,4%	24,1%	3,4%
Ατομική	45,1%	22,4%	7,5%	17,2%	7,8%
Άλλο	18,2%	18,2%	36,4%	27,3%	
Δ.Α.	42,9%	42,9%	14,3%		

	ΝΑΙ	ΜΑΛΛΟΝ ΝΑΙ	ΜΑΛΛΟΝ ΟΧΙ	ΟΧΙ	ΔΓ/ΔΑ
1-5 Εργαζόμενοι	42,2%	23,1%	9,9%	17,9%	7,0%
6-10 Εργαζόμενοι	33,1%	31,4%	6,6%	17,4%	11,6%
11-20 Εργαζόμενοι	47,5%	16,9%	10,2%	13,6%	11,9%
20+ Εργαζόμενοι	54,5%	15,9%	4,5%	13,6%	11,4%
Δ.Α.	60,0%		20,0%		20,0%

Με τον Νόμο για τα εργασιακά που ψηφίστηκε πρόσφατα, θεσπίζεται το δικαίωμα διευθέτησης του χρόνου εργασίας, εφόσον το ζητήσει ο ίδιος ο εργαζόμενος. Δηλαδή μπορεί κάποιος να εργάζεται 10 ώρες την ημέρα για ένα χρονικό διάστημα και να παίρνει σε αντάλλαγμα ρεπό, περισσότερες άδειες, ή μειωμένο ωράριο.

Πιστεύετε ότι η θέσπιση αυτής της δυνατότητας είναι:



■ ΘΕΤΙΚΗ ■ ΜΑΛΛΟΝ ΘΕΤΙΚΗ ■ ΜΑΛΛΟΝ ΑΡΝΗΤΙΚΗ ■ ΑΡΝΗΤΙΚΗ ■ ΔΓ/ΔΑ

Με τον Νόμο για τα εργασιακά που ψηφίστηκε πρόσφατα, θεσπίζεται το δικαίωμα διευθέτησης του χρόνου εργασίας, εφόσον το ζητήσει ο ίδιος ο εργαζόμενος. Δηλαδή μπορεί κάποιος να εργάζεται 10 ώρες την ημέρα για ένα χρονικό διάστημα και να παίρνει σε αντάλλαγμα ρεπό, περισσότερες άδειες, ή μειωμένο ωράριο.

Πιστεύετε ότι η θέσπιση αυτής της δυνατότητας είναι:

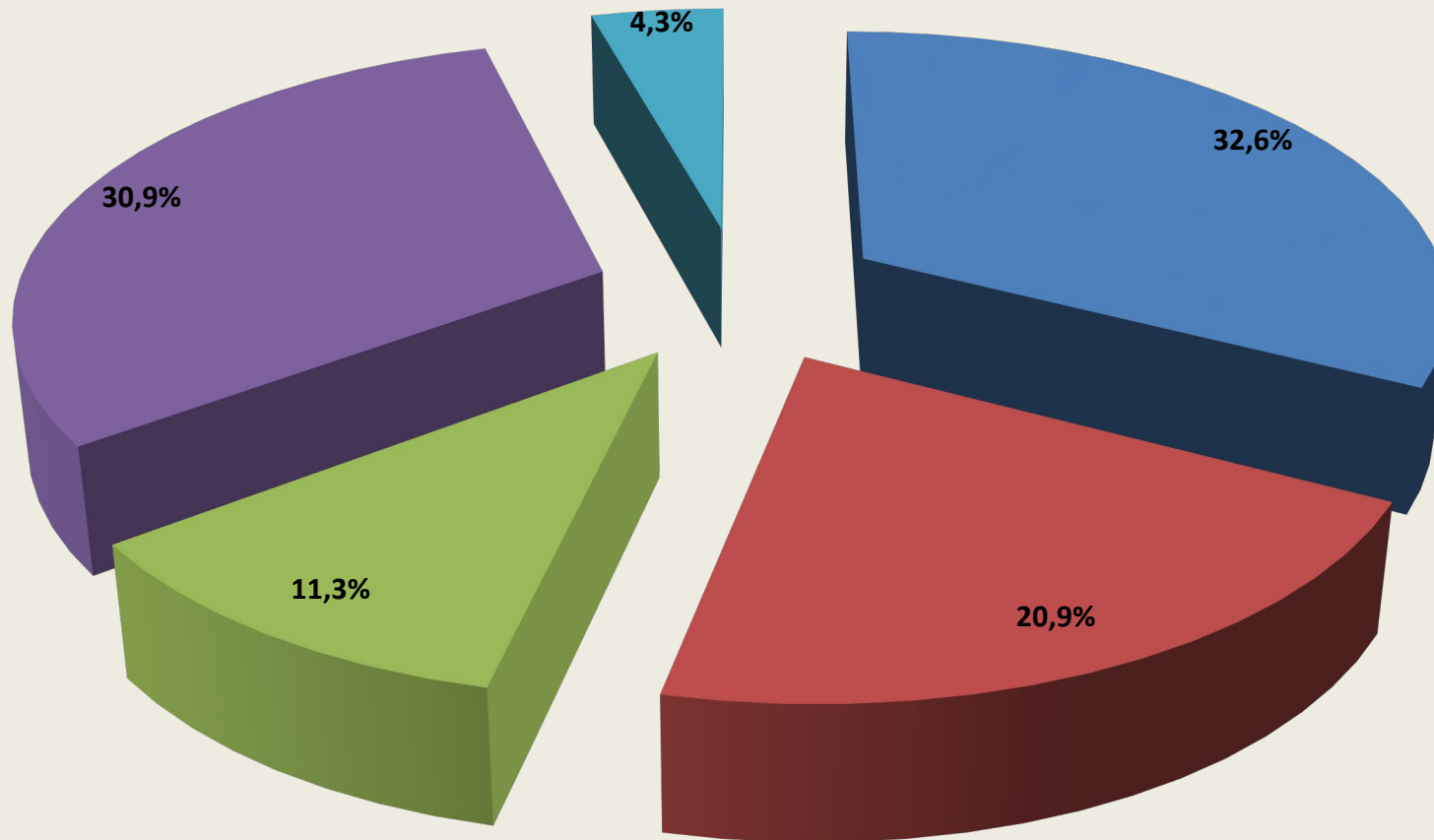
	ΘΕΤΙΚΗ	ΜΑΛΛΟΝ ΘΕΤΙΚΗ	ΜΑΛΛΟΝ ΑΡΝΗΤΙΚΗ	ΑΡΝΗΤΙΚΗ	ΔΓ/ΔΑ
Υπηρεσίες	29,2%	18,6%	9,4%	39,7%	3,2%
Εστίαση	34,7%	10,9%	10,9%	40,6%	3,0%
Εμπόριο	24,7%	15,6%	11,0%	45,5%	3,2%
Μεταποίηση	50,0%	10,0%	10,0%	30,0%	
Άλλο	29,2%	23,1%	15,4%	23,1%	9,2%
	29,2%	17,5%	10,2%	39,5%	3,5%

	ΘΕΤΙΚΗ	ΜΑΛΛΟΝ ΘΕΤΙΚΗ	ΜΑΛΛΟΝ ΑΡΝΗΤΙΚΗ	ΑΡΝΗΤΙΚΗ	ΔΓ/ΔΑ
Ανώνυμη	32,1%	16,1%	12,5%	35,7%	3,6%
Ετερόρρυθμη	30,5%	18,3%	9,2%	38,2%	3,8%
Ομόρρυθμη	25,7%	17,3%	11,9%	40,3%	4,9%
ΙΚΕ	33,9%	19,6%	5,4%	38,4%	2,7%
Ε.Π.Ε.	34,5%	13,8%	6,9%	44,8%	
Ατομική	27,6%	15,6%	12,0%	41,6%	3,2%
Άλλο	9,1%	36,4%	27,3%	27,3%	
Δ.Α.	14,3%	28,6%	14,3%	28,6%	14,3%

	ΘΕΤΙΚΗ	ΜΑΛΛΟΝ ΘΕΤΙΚΗ	ΜΑΛΛΟΝ ΑΡΝΗΤΙΚΗ	ΑΡΝΗΤΙΚΗ	ΔΓ/ΔΑ
1-5 Εργαζόμενοι	27,3%	17,5%	9,7%	42,2%	3,3%
6-10 Εργαζόμενοι	32,0%	15,6%	13,1%	35,2%	4,1%
11-20 Εργαζόμενοι	33,9%	27,1%	6,8%	27,1%	5,1%
20+ Εργαζόμενοι	50,0%	9,1%	13,6%	25,0%	2,3%
Δ.Α.	20,0%	20,0%		40,0%	20,0%

Με τον νέο Νόμο, δίνεται η δυνατότητα στο πλαίσιο της διευθέτησης του χρόνου εργασίας για εργασία τέσσερις ημέρες την εβδομάδα χωρίς μείωση των αποδοχών. Πιστεύετε ότι η θέσπιση αυτής της δυνατότητας είναι:

■ ΘΕΤΙΚΗ ■ ΜΑΛΛΟΝ ΘΕΤΙΚΗ ■ ΜΑΛΛΟΝ ΑΡΝΗΤΙΚΗ ■ ΑΡΝΗΤΙΚΗ ■ ΔΓ/ΔΑ



Με τον νέο Νόμο, δίνεται η δυνατότητα στο πλαίσιο της διευθέτησης του χρόνου εργασίας για εργασία τέσσερις ημέρες την εβδομάδα χωρίς μείωση των αποδοχών. Πιστεύετε ότι η θέσπιση αυτής της δυνατότητας είναι:

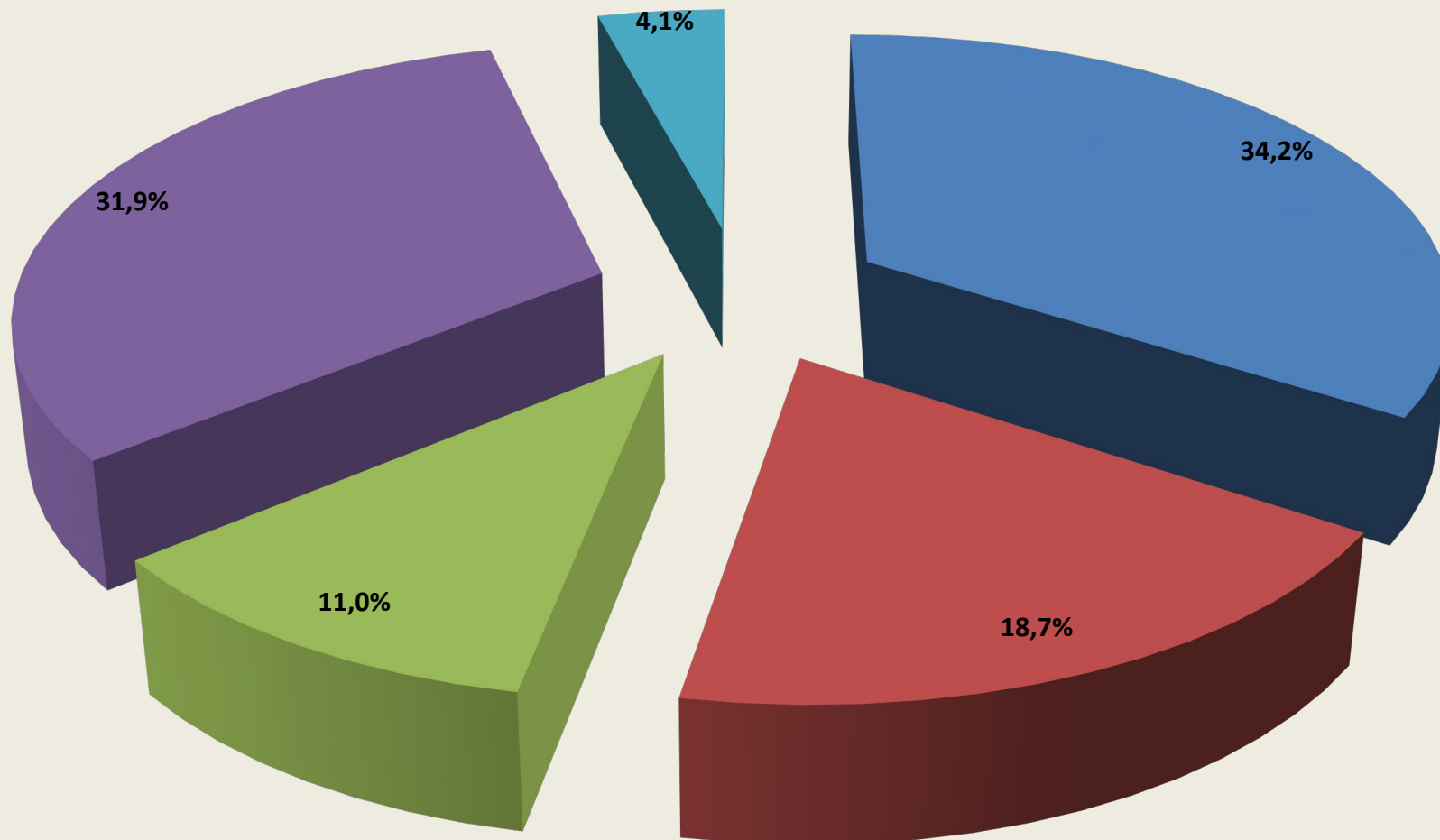
	ΘΕΤΙΚΗ	ΜΑΛΛΟΝ ΘΕΤΙΚΗ	ΜΑΛΛΟΝ ΑΡΝΗΤΙΚΗ	ΑΡΝΗΤΙΚΗ	ΔΓ/ΔΑ
Υπηρεσίες	35,6%	20,2%	11,2%	28,7%	4,3%
Εστίαση	28,7%	19,8%	8,9%	39,6%	3,0%
Εμπόριο	24,8%	24,2%	11,8%	37,9%	1,3%
Μεταποίηση	55,6%			44,4%	
Άλλο	26,2%	21,5%	15,4%	23,1%	13,8%

	ΘΕΤΙΚΗ	ΜΑΛΛΟΝ ΘΕΤΙΚΗ	ΜΑΛΛΟΝ ΑΡΝΗΤΙΚΗ	ΑΡΝΗΤΙΚΗ	ΔΓ/ΔΑ
Ανώνυμη	34,5%	21,8%	14,5%	25,5%	3,6%
Ετερόρρυθμη	30,0%	23,8%	11,5%	27,7%	6,9%
Ομόρρυθμη	31,1%	18,7%	12,4%	32,9%	4,9%
ΙΚΕ	34,8%	22,8%	6,7%	32,6%	3,1%
Ε.Π.Ε.	55,2%	10,3%	13,8%	17,2%	3,4%
Ατομική	32,2%	19,5%	11,7%	31,9%	4,6%
Άλλο	8,3%	33,3%	41,7%	16,7%	
Δ.Α.	28,6%	28,6%	14,3%	28,6%	

	ΘΕΤΙΚΗ	ΜΑΛΛΟΝ ΘΕΤΙΚΗ	ΜΑΛΛΟΝ ΑΡΝΗΤΙΚΗ	ΑΡΝΗΤΙΚΗ	ΔΓ/ΔΑ
1-5 Εργαζόμενοι	32,9%	20,4%	11,0%	31,6%	4,1%
6-10 Εργαζόμενοι	25,6%	24,8%	12,4%	31,4%	5,8%
11-20 Εργαζόμενοι	35,0%	20,0%	15,0%	25,0%	5,0%
20+ Εργαζόμενοι	44,4%	20,0%	8,9%	24,4%	2,2%
Δ.Α.	20,0%		20,0%	40,0%	20,0%

Με τον ίδιο Νόμο αυξάνεται το όριο για υπερωρίες στις 150 ώρες το χρόνο, για διευκόλυνση όσων επιχειρήσεων και εργαζομένων το θέλουν. Συμφωνείτε ή διαφωνείτε;

■ ΣΥΜΦΩΝΩ ■ ΜΑΛΛΟΝ ΣΥΜΦΩΝΩ ■ ΜΑΛΛΟΝ ΔΙΑΦΩΝΩ ■ ΔΙΑΦΩΝΩ ■ ΔΓ/ΔΑ



Με τον ίδιο Νόμο αυξάνεται το όριο για υπερωρίες στις 150 ώρες το χρόνο, για διευκόλυνση όσων επιχειρήσεων και εργαζομένων το θέλουν. Συμφωνείτε ή διαφωνείτε;

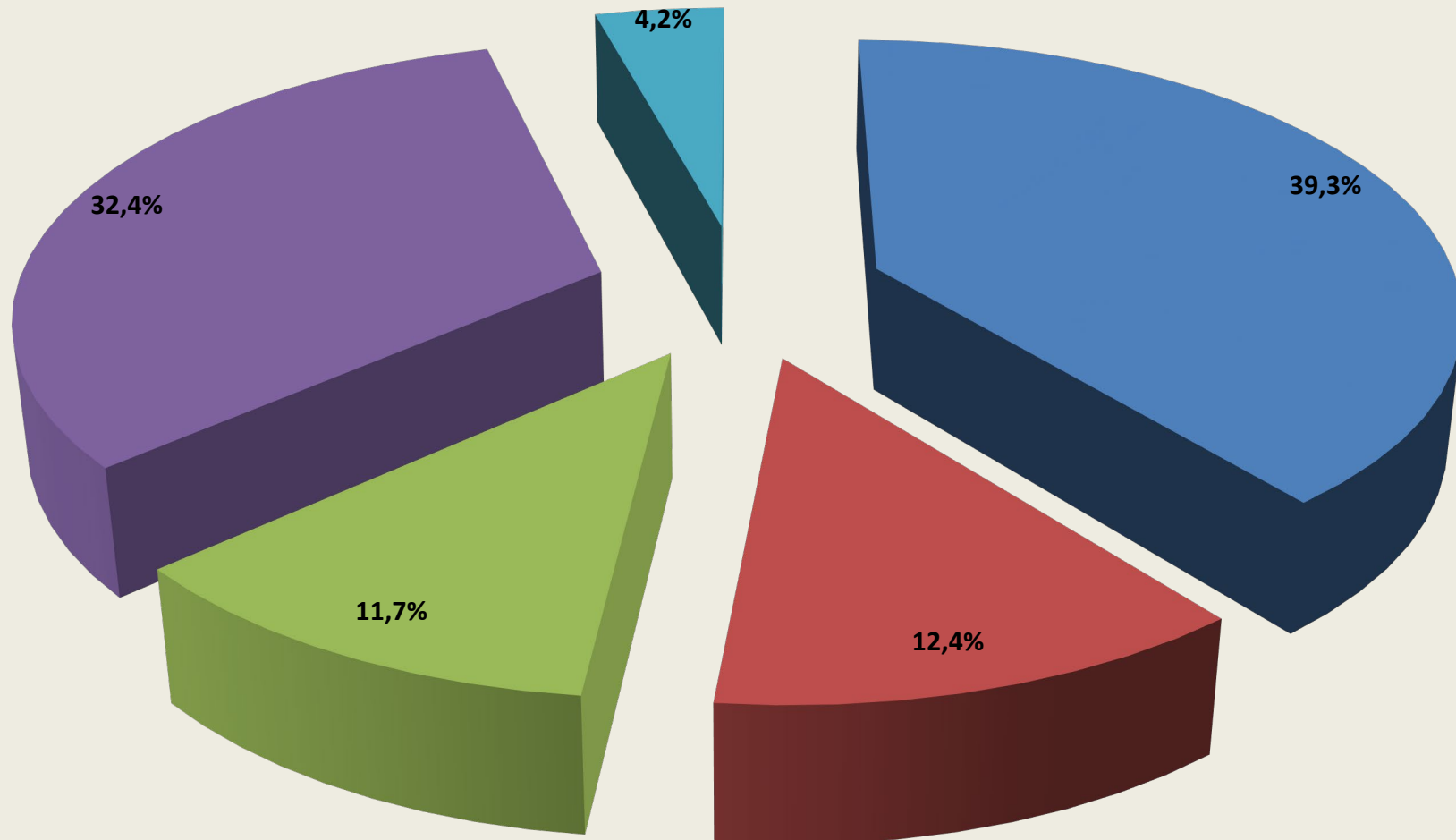
	ΣΥΜΦΩΝΩ	ΜΑΛΛΟΝ ΣΥΜΦΩΝΩ	ΜΑΛΛΟΝ ΔΙΑΦΩΝΩ	ΔΙΑΦΩΝΩ	ΔΓ/ΔΑ
Υπηρεσίες	34,1%	18,6%	11,5%	31,8%	4,1%
Εστίαση	41,0%	18,0%	7,0%	28,0%	6,0%
Εμπόριο	30,3%	20,6%	11,6%	35,5%	1,9%
Μεταποίηση	50,0%	10,0%	20,0%	20,0%	
Άλλο	32,3%	18,5%	10,8%	30,8%	7,7%

	ΣΥΜΦΩΝΩ	ΜΑΛΛΟΝ ΣΥΜΦΩΝΩ	ΜΑΛΛΟΝ ΔΙΑΦΩΝΩ	ΔΙΑΦΩΝΩ	ΔΓ/ΔΑ
Ανώνυμη	35,2%	14,8%	9,3%	31,5%	9,3%
Ετερόρρυθμη	30,5%	26,0%	9,9%	29,8%	3,8%
Ομόρρυθμη	32,0%	20,9%	11,6%	30,7%	4,9%
ΙΚΕ	37,7%	17,9%	6,3%	35,0%	3,1%
Ε.Π.Ε.	41,4%	27,6%	10,3%	20,7%	
Ατομική	34,7%	15,6%	13,3%	32,1%	4,2%
Άλλο	8,3%		50,0%	41,7%	
Δ.Α.	57,1%		14,3%	28,6%	

	ΣΥΜΦΩΝΩ	ΜΑΛΛΟΝ ΣΥΜΦΩΝΩ	ΜΑΛΛΟΝ ΔΙΑΦΩΝΩ	ΔΙΑΦΩΝΩ	ΔΓ/ΔΑ
1-5 Εργαζόμενοι	31,9%	18,9%	11,3%	33,9%	4,1%
6-10 Εργαζόμενοι	40,2%	19,7%	10,7%	26,2%	3,3%
11-20 Εργαζόμενοι	50,8%	13,6%	8,5%	22,0%	5,1%
20+ Εργαζόμενοι	39,5%	20,9%	11,6%	23,3%	4,7%
Δ.Α.	20,0%			60,0%	20,0%

Συμφωνείτε με την άποψη ότι η Κυβέρνηση με τον νέο Νόμο καταργεί το δωρο;

■ ΝΑΙ ■ ΜΑΛΛΟΝ ΝΑΙ ■ ΜΑΛΛΟΝ ΟΧΙ ■ ΟΧΙ ■ ΔΓ/ΔΑ



Συμφωνείτε με την άποψη ότι η Κυβέρνηση με τον νέο Νόμο καταργεί το δωρο;

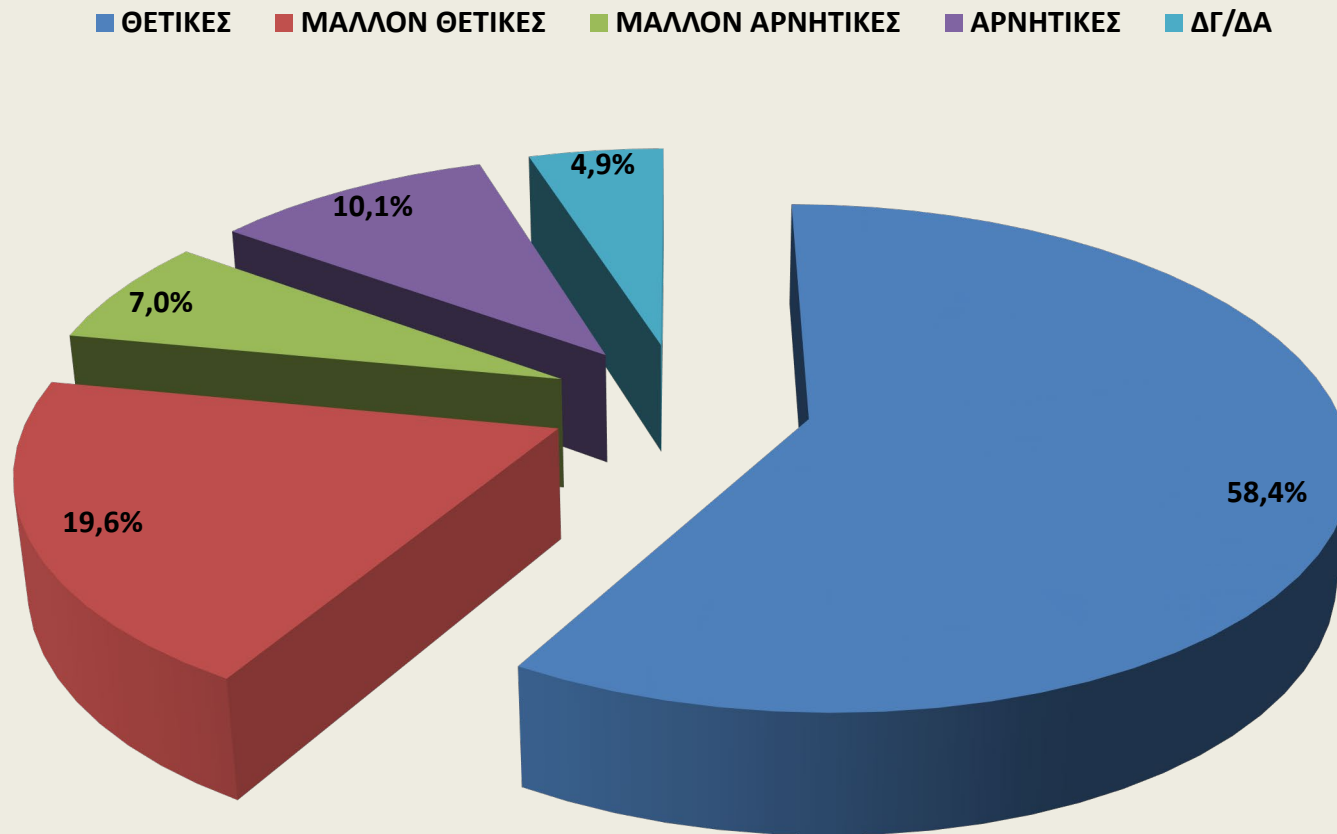
	ΝΑΙ	ΜΑΛΛΟΝ ΝΑΙ	ΜΑΛΛΟΝ ΟΧΙ	ΟΧΙ	ΔΓ/ΔΑ
Υπηρεσίες	38,5%	13,8%	10,9%	32,7%	4,1%
Εστίαση	38,6%	7,9%	10,9%	37,6%	5,0%
Εμπόριο	41,3%	11,6%	13,5%	30,3%	3,2%
Μεταποίηση	55,6%	11,1%	11,1%	22,2%	
Άλλο	41,5%	7,7%	16,9%	27,7%	6,2%

	ΝΑΙ	ΜΑΛΛΟΝ ΝΑΙ	ΜΑΛΛΟΝ ΟΧΙ	ΟΧΙ	ΔΓ/ΔΑ
Ανώνυμη	36,4%	7,3%	9,1%	40,0%	7,3%
Ετερόρρυθμη	33,6%	9,9%	13,0%	37,4%	6,1%
Ομόρρυθμη	43,8%	12,1%	10,7%	29,0%	4,5%
ΙΚΕ	34,5%	15,7%	11,7%	35,0%	3,1%
Ε.Π.Ε.	51,7%	6,9%	13,8%	27,6%	
Ατομική	41,0%	12,3%	11,9%	30,6%	4,2%
Άλλο	33,3%	25,0%	25,0%	16,7%	
Δ.Α.	42,9%	28,6%		28,6%	

	ΝΑΙ	ΜΑΛΛΟΝ ΝΑΙ	ΜΑΛΛΟΝ ΟΧΙ	ΟΧΙ	ΔΓ/ΔΑ
1-5 Εργαζόμενοι	42,0%	12,2%	11,0%	30,9%	3,8%
6-10 Εργαζόμενοι	35,2%	13,9%	10,7%	33,6%	6,6%
11-20 Εργαζόμενοι	20,7%	20,7%	22,4%	32,8%	3,4%
20+ Εργαζόμενοι	27,3%		11,4%	56,8%	4,5%
Δ.Α.	20,0%		20,0%	40,0%	20,0%

Με τον νέο Νόμο για τα εργασιακά ρυθμίζεται το πλαίσιο της τηλεργασίας και κατοχυρώνεται το «δικαίωμα στην αποσύνδεση» ώστε όσοι εργάζονται με τηλεργασία να κλείνουν τους υπολογιστές και να μην είναι διαθέσιμοι σε κλήσεις και μηνύματα μετά το τέλος του ωραρίου τους. Επίσης, προβλέπεται ότι ο εργοδότης αναλαμβάνει το κόστος του εξοπλισμού και των τηλεπικοινωνιών.

Θεωρείτε αυτές τις προβλέψεις:



Με τον νέο Νόμο για τα εργασιακά ρυθμίζεται το πλαίσιο της τηλεργασίας και κατοχυρώνεται το «δικαίωμα στην αποσύνδεση» ώστε όσοι εργάζονται με τηλεργασία να κλείνουν τους υπολογιστές και να μην είναι διαθέσιμοι σε κλήσεις και μηνύματα μετά το τέλος του ωραρίου τους. Επίσης, προβλέπεται ότι ο εργοδότης αναλαμβάνει το κόστος του εξοπλισμού και των τηλεπικοινωνιών.

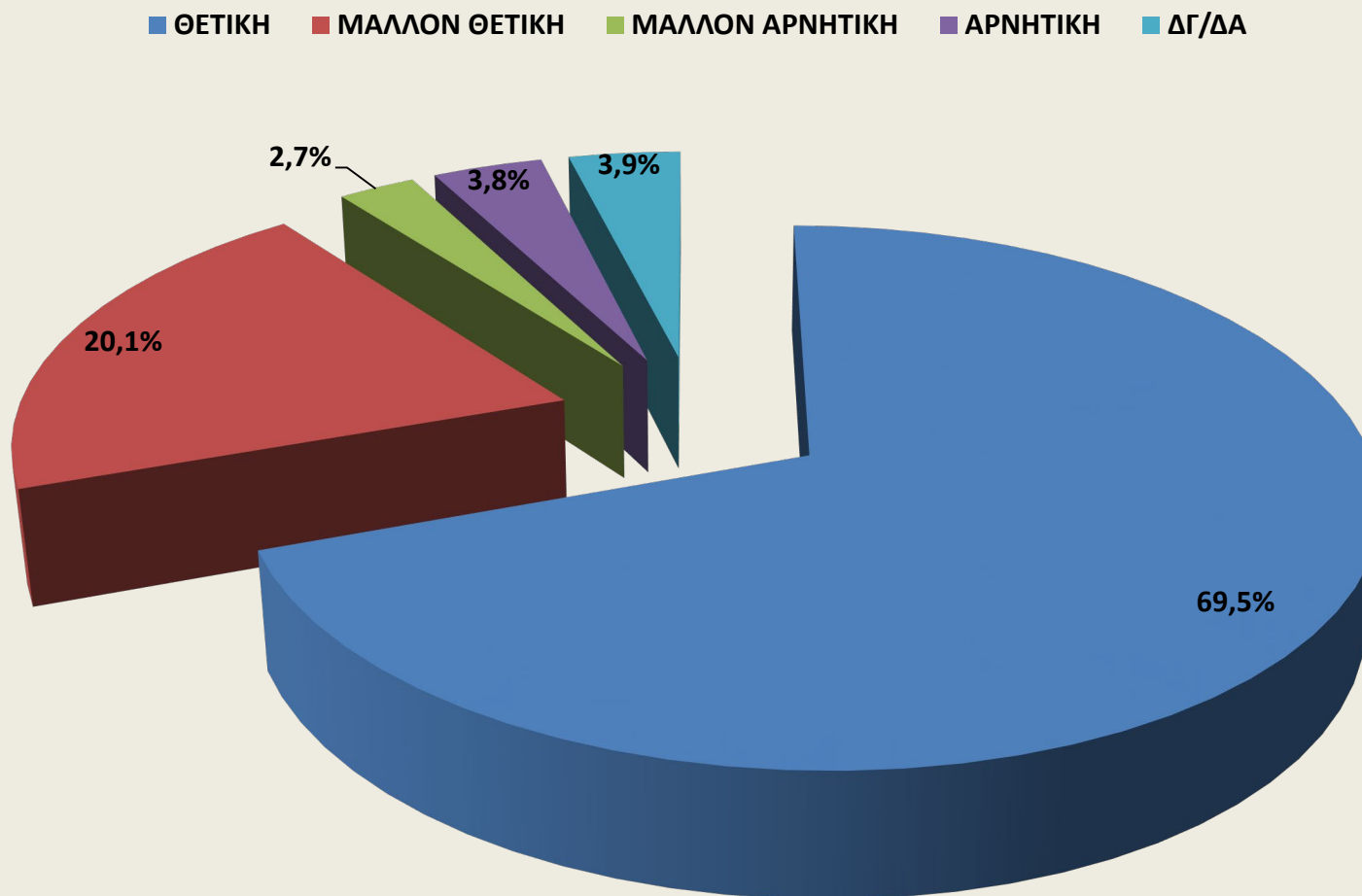
Θεωρείτε αυτές τις προβλέψεις:

	ΘΕΤΙΚΕΣ	ΜΑΛΛΟΝ ΘΕΤΙΚΕΣ	ΜΑΛΛΟΝ ΑΡΝΗΤΙΚΕΣ	ΑΡΝΗΤΙΚΕΣ	ΔΓ/ΔΑ
Υπηρεσίες	60,0%	18,9%	7,3%	10,3%	3,6%
Εστίαση	45,5%	25,3%	3,0%	12,1%	14,1%
Εμπόριο	58,4%	20,1%	5,2%	12,3%	3,9%
Μεταποίηση	55,6%	22,2%	22,2%		
Άλλο	62,1%	18,2%	12,1%	1,5%	6,1%

	ΘΕΤΙΚΕΣ	ΜΑΛΛΟΝ ΘΕΤΙΚΕΣ	ΜΑΛΛΟΝ ΑΡΝΗΤΙΚΕΣ	ΑΡΝΗΤΙΚΕΣ	ΔΓ/ΔΑ
Ανώνυμη	54,5%	25,5%	7,3%	5,5%	7,3%
Ετερόρρυθμη	58,5%	19,2%	6,9%	9,2%	6,2%
Ομόρρυθμη	63,3%	16,4%	7,1%	7,1%	6,2%
ΙΚΕ	59,4%	19,2%	4,0%	14,3%	3,1%
Ε.Π.Ε.	65,5%	17,2%	6,9%	6,9%	3,4%
Ατομική	55,3%	19,7%	8,7%	11,7%	4,5%
Άλλο	41,7%	41,7%	16,7%		
Δ.Α.	42,9%	57,1%			

	ΘΕΤΙΚΕΣ	ΜΑΛΛΟΝ ΘΕΤΙΚΕΣ	ΜΑΛΛΟΝ ΑΡΝΗΤΙΚΕΣ	ΑΡΝΗΤΙΚΕΣ	ΔΓ/ΔΑ
1-5 Εργαζόμενοι	60,1%	19,6%	6,6%	9,9%	3,9%
6-10 Εργαζόμενοι	55,4%	16,5%	7,4%	12,4%	8,3%
11-20 Εργαζόμενοι	47,4%	33,3%	5,3%	7,0%	7,0%
20+ Εργαζόμενοι	59,1%	13,6%	13,6%	9,1%	4,5%
Δ.Α.	40,0%			20,0%	40,0%

Με τον ίδιο Νόμο, θεσπίστηκαν μέτρα για τους εργαζόμενους γονείς. Μεταξύ άλλων προβλέπεται, άδεια 14 ημερών με αποδοχές για τους νέους πατέρες, γονική άδεια και για τους δύο γονείς με επιδότηση για δύο μήνες από τον ΟΑΕΔ, δικαίωμα των γονέων για ευέλικτο ωράριο και τηλεργασία. Ποια είναι η άποψή σας για αυτά τα μέτρα;



Με τον ίδιο Νόμο, θεσπίστηκαν μέτρα για τους εργαζόμενους γονείς. Μεταξύ άλλων προβλέπεται, άδεια 14 ημερών με αποδοχές για τους νέους πατέρες, γονική άδεια και για τους δύο γονείς με επιδότηση για δύο μήνες από τον ΟΑΕΔ, δικαίωμα των γονέων για ευέλικτο ωράριο και τηλεργασία.

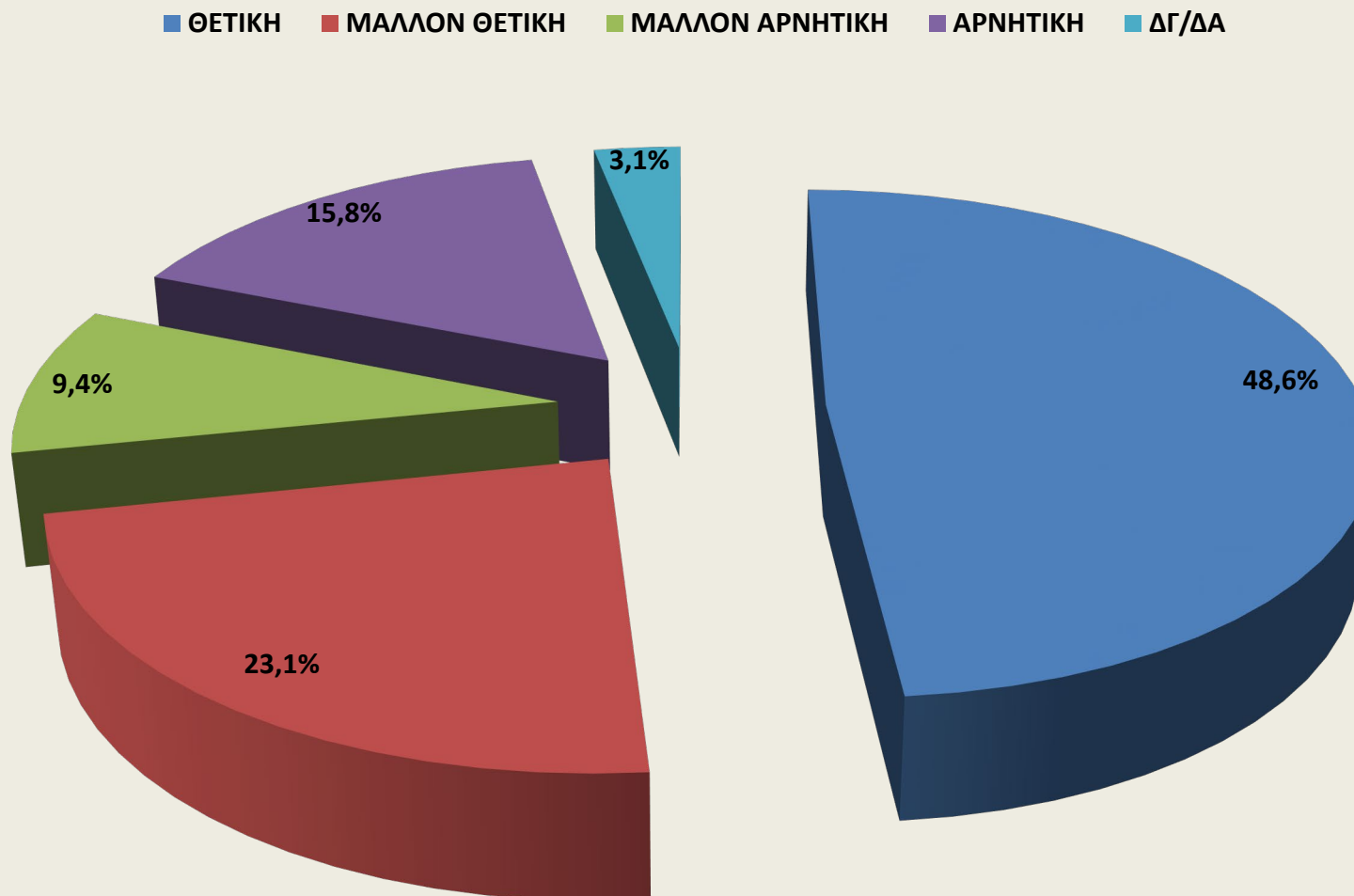
Ποια είναι η άποψή σας για αυτά τα μέτρα;

	ΘΕΤΙΚΗ	ΜΑΛΛΟΝ ΘΕΤΙΚΗ	ΜΑΛΛΟΝ ΑΡΝΗΤΙΚΗ	ΑΡΝΗΤΙΚΗ	ΔΓ/ΔΑ
Υπηρεσίες	69,9%	21,6%	1,8%	3,6%	3,0%
Εστίαση	70,0%	15,0%	3,0%	6,0%	6,0%
Εμπόριο	66,2%	18,8%	6,5%	3,9%	4,5%
Μεταποίηση	88,9%		11,1%		
Άλλο	68,2%	18,2%	1,5%	3,0%	9,1%

	ΘΕΤΙΚΗ	ΜΑΛΛΟΝ ΘΕΤΙΚΗ	ΜΑΛΛΟΝ ΑΡΝΗΤΙΚΗ	ΑΡΝΗΤΙΚΗ	ΔΓ/ΔΑ
Ανώνυμη	54,5%	32,7%	3,6%		9,1%
Ετερόρρυθμη	71,2%	18,9%	1,5%	6,1%	2,3%
Ομόρρυθμη	71,6%	17,8%	1,8%	4,0%	4,9%
ΙΚΕ	71,1%	16,9%	4,4%	5,3%	2,2%
Ε.Π.Ε.	69,0%	27,6%	3,4%		
Ατομική	69,9%	19,7%	2,6%	2,9%	4,9%
Άλλο	41,7%	50,0%	8,3%		
Δ.Α.	50,0%	50,0%			

	ΘΕΤΙΚΗ	ΜΑΛΛΟΝ ΘΕΤΙΚΗ	ΜΑΛΛΟΝ ΑΡΝΗΤΙΚΗ	ΑΡΝΗΤΙΚΗ	ΔΓ/ΔΑ
1-5 Εργαζόμενοι	71,6%	20,6%	2,0%	2,9%	2,9%
6-10 Εργαζόμενοι	66,9%	16,5%	1,7%	8,3%	6,6%
11-20 Εργαζόμενοι	53,3%	20,0%	8,3%	6,7%	11,7%
20+ Εργαζόμενοι	62,2%	20,0%	11,1%	4,4%	2,2%
Δ.Α.	60,0%	20,0%			20,0%

Με τον ίδιο Νόμο εισήχθη η «ψηφιακή κάρτα εργασίας» ώστε να καταγράφεται αυτόματα ο χρόνος προσέλευσης και αποχώρησης από την εργασία, οι υπερωρίες, η υπερεργασία κ.α. και θα υπάρχει έλεγχος από το υπουργείο Εργασίας. Θεωρείτε ότι η παρέμβαση αυτή είναι:



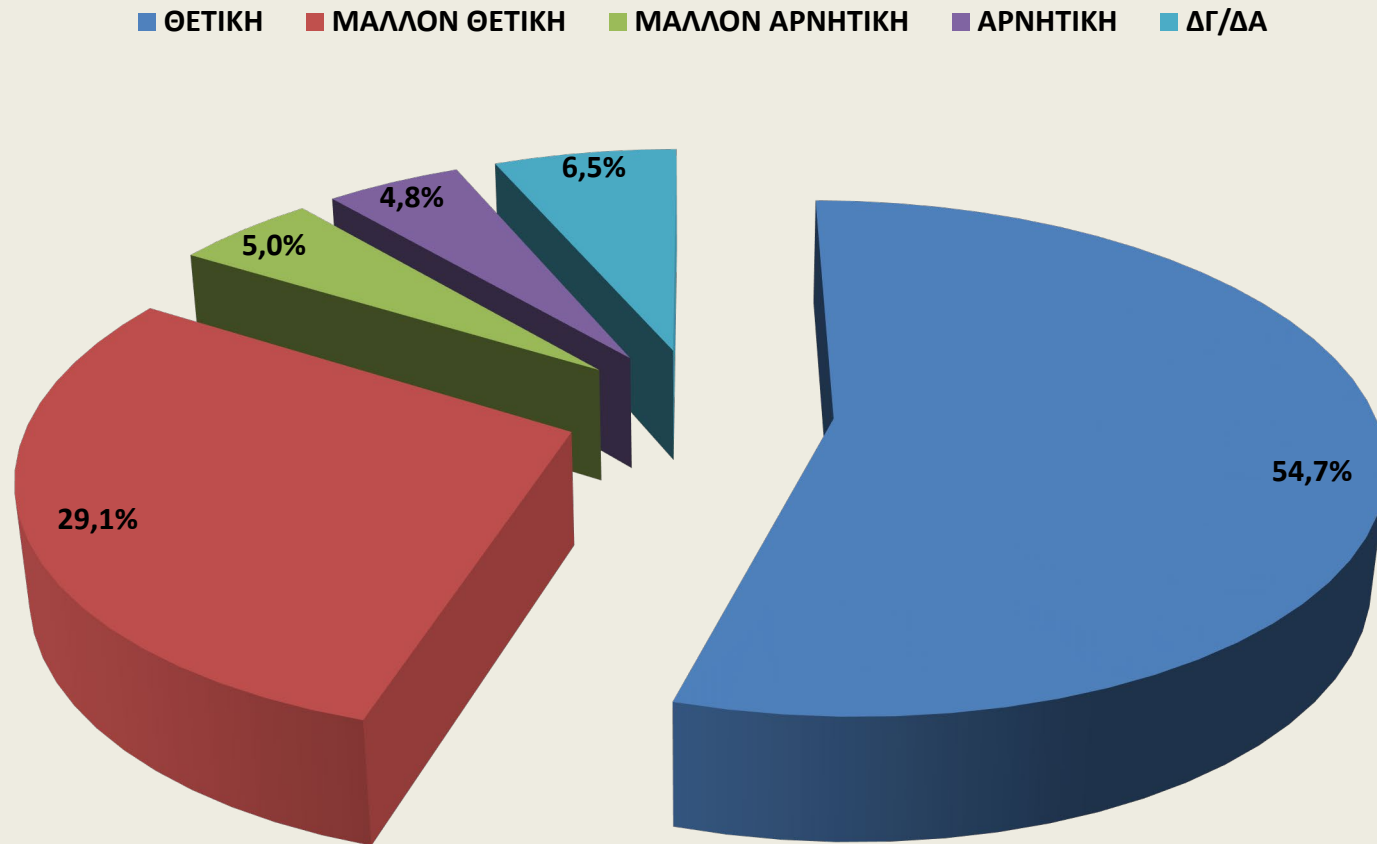
Με τον ίδιο Νόμο εισήχθη η «ψηφιακή κάρτα εργασίας» ώστε να καταγράφεται αυτόματα ο χρόνος προσέλευσης και αποχώρησης από την εργασία, οι υπερωρίες, η υπερεργασία κ.α. και θα υπάρχει έλεγχος από το υπουργείο Εργασίας. Θεωρείτε ότι η παρέμβαση αυτή είναι:

	ΘΕΤΙΚΗ	ΜΑΛΛΟΝ ΘΕΤΙΚΗ	ΜΑΛΛΟΝ ΑΡΝΗΤΙΚΗ	ΑΡΝΗΤΙΚΗ	ΔΓ/ΔΑ
Υπηρεσίες	49,3%	24,8%	8,6%	14,7%	2,6%
Εστίαση	37,6%	21,8%	13,9%	21,8%	5,0%
Εμπόριο	49,0%	20,0%	9,0%	18,7%	3,2%
Μεταποίηση	77,8%	11,1%		11,1%	
Άλλο	52,3%	18,5%	12,3%	10,8%	6,2%

	ΘΕΤΙΚΗ	ΜΑΛΛΟΝ ΘΕΤΙΚΗ	ΜΑΛΛΟΝ ΑΡΝΗΤΙΚΗ	ΑΡΝΗΤΙΚΗ	ΔΓ/ΔΑ
Ανώνυμη	47,3%	30,9%	9,1%	10,9%	1,8%
Ετερόρρυθμη	40,9%	32,6%	9,1%	12,1%	5,3%
Ομόρρυθμη	49,8%	23,3%	8,5%	13,5%	4,9%
ΙΚΕ	53,1%	21,9%	7,6%	16,5%	0,9%
Ε.Π.Ε.	46,4%	28,6%	10,7%	14,3%	
Ατομική	49,2%	18,1%	9,7%	19,4%	3,6%
Άλλο	18,2%	18,2%	45,5%	18,2%	
Δ.Α.	57,1%	28,6%	14,3%		

	ΘΕΤΙΚΗ	ΜΑΛΛΟΝ ΘΕΤΙΚΗ	ΜΑΛΛΟΝ ΑΡΝΗΤΙΚΗ	ΑΡΝΗΤΙΚΗ	ΔΓ/ΔΑ
1-5 Εργαζόμενοι	49,3%	22,5%	9,2%	16,2%	2,8%
6-10 Εργαζόμενοι	50,8%	26,7%	6,7%	11,7%	4,2%
11-20 Εργαζόμενοι	39,7%	22,4%	13,8%	19,0%	5,2%
20+ Εργαζόμενοι	42,2%	26,7%	13,3%	17,8%	
Δ.Α.	80,0%				20,0%

Με τον νέο Νόμο για τα εργασιακά εισήχθησαν προβλέψεις για την προστασία των εργαζομένων σε συνεργατικές πλατφόρμες, όπως π.χ. των εργαζομένων σε delivery κ.λπ. Μεταξύ άλλων περιλαμβάνεται το δικαίωμα στη συνδικαλιστική έκφραση αλλά και μέτρα για την υγεία και την ασφάλεια στην εργασία. Κατά τη γνώμη σας, η παρέμβαση αυτή είναι:



Με τον νέο Νόμο για τα εργασιακά εισήχθησαν προβλέψεις για την προστασία των εργαζομένων σε συνεργατικές πλατφόρμες, όπως π.χ. των εργαζομένων σε delivery κ.λπ. Μεταξύ άλλων περιλαμβάνεται το δικαίωμα στη συνδικαλιστική έκφραση αλλά και μέτρα για την υγεία και την ασφάλεια στην εργασία. Κατά τη γνώμη σας, η παρέμβαση αυτή είναι:

	ΘΕΤΙΚΗ	ΜΑΛΛΟΝ ΘΕΤΙΚΗ	ΜΑΛΛΟΝ ΑΡΝΗΤΙΚΗ	ΑΡΝΗΤΙΚΗ	ΔΓ/ΔΑ
Υπηρεσίες	54,6%	30,6%	4,4%	4,7%	5,6%
Εστίαση	55,0%	22,0%	8,0%	8,0%	7,0%
Εμπόριο	55,5%	27,1%	6,5%	5,2%	5,8%
Μεταποίηση	75,0%	25,0%			
Άλλο	50,8%	30,8%	1,5%		16,9%

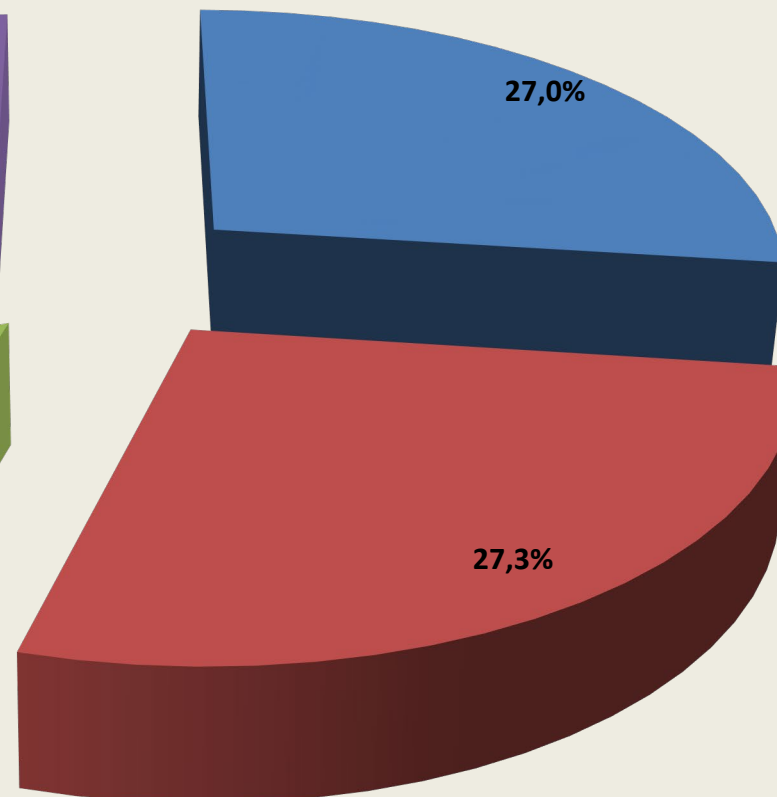
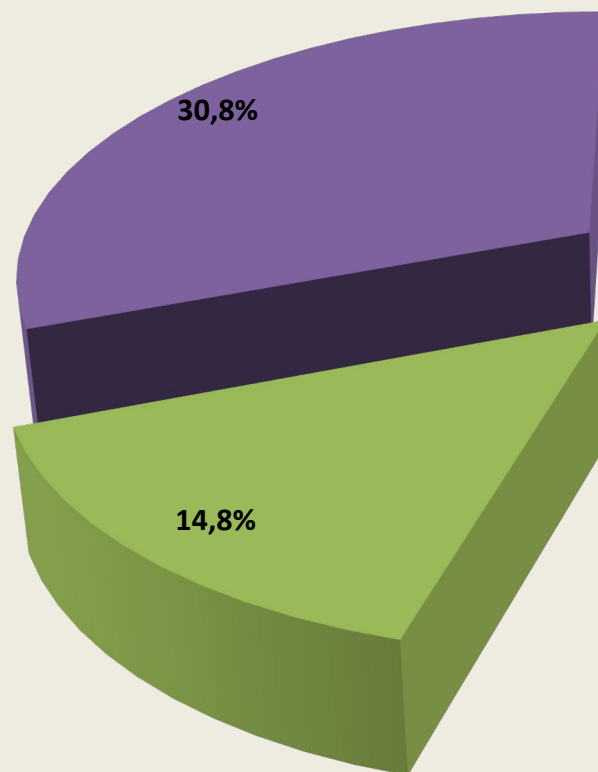
	ΘΕΤΙΚΗ	ΜΑΛΛΟΝ ΘΕΤΙΚΗ	ΜΑΛΛΟΝ ΑΡΝΗΤΙΚΗ	ΑΡΝΗΤΙΚΗ	ΔΓ/ΔΑ
Ανώνυμη	51,9%	29,6%	1,9%	1,9%	14,8%
Ετερόρρυθμη	53,4%	33,6%	3,1%	4,6%	5,3%
Ομόρρυθμη	58,2%	26,7%	4,0%	4,9%	6,2%
ΙΚΕ	56,4%	24,9%	7,6%	5,3%	5,8%
Ε.Π.Ε.	48,3%	41,4%	6,9%		3,4%
Ατομική	53,3%	29,9%	4,3%	5,6%	6,9%
Άλλο	25,0%	50,0%	25,0%		
Δ.Α.	57,1%	28,6%			14,3%

	ΘΕΤΙΚΗ	ΜΑΛΛΟΝ ΘΕΤΙΚΗ	ΜΑΛΛΟΝ ΑΡΝΗΤΙΚΗ	ΑΡΝΗΤΙΚΗ	ΔΓ/ΔΑ
1-5 Εργαζόμενοι	55,6%	29,5%	4,9%	3,7%	6,3%
6-10 Εργαζόμενοι	55,7%	27,9%	4,1%	6,6%	5,7%
11-20 Εργαζόμενοι	40,7%	30,5%	6,8%	11,9%	10,2%
20+ Εργαζόμενοι	52,3%	27,3%	6,8%	9,1%	4,5%
Δ.Α.	60,0%		20,0%		20,0%

Με τον Νόμο εξισώνονται οι αποζημιώσεις των εργατοτεχνιτών με αυτές των υπαλλήλων. Πρόκειται κατά την άποψή σας για ρύθμιση που είναι θετική που πρέπει να εφαρμοστεί με αναδρομική ή χωρίς αναδρομική ισχύ ή για αρνητική ρύθμιση:

■ ΘΕΤΙΚΗ που πρέπει να ισχύσει με αναδρομική ισχύ
■ ΑΡΝΗΤΙΚΗ

■ ΘΕΤΙΚΗ που όμως πρέπει να ισχύσει χωρίς αναδρομική ισχύ
■ ΔΓ/ΔΑ



Με τον Νόμο εξισώνονται οι αποζημιώσεις των εργατοτεχνιτών με αυτές των υπαλλήλων. Πρόκειται κατά την άποψή σας για ρύθμιση που είναι θετική που πρέπει να εφαρμοστεί με αναδρομική ή χωρίς αναδρομική ισχύ ή για αρνητική ρύθμιση:

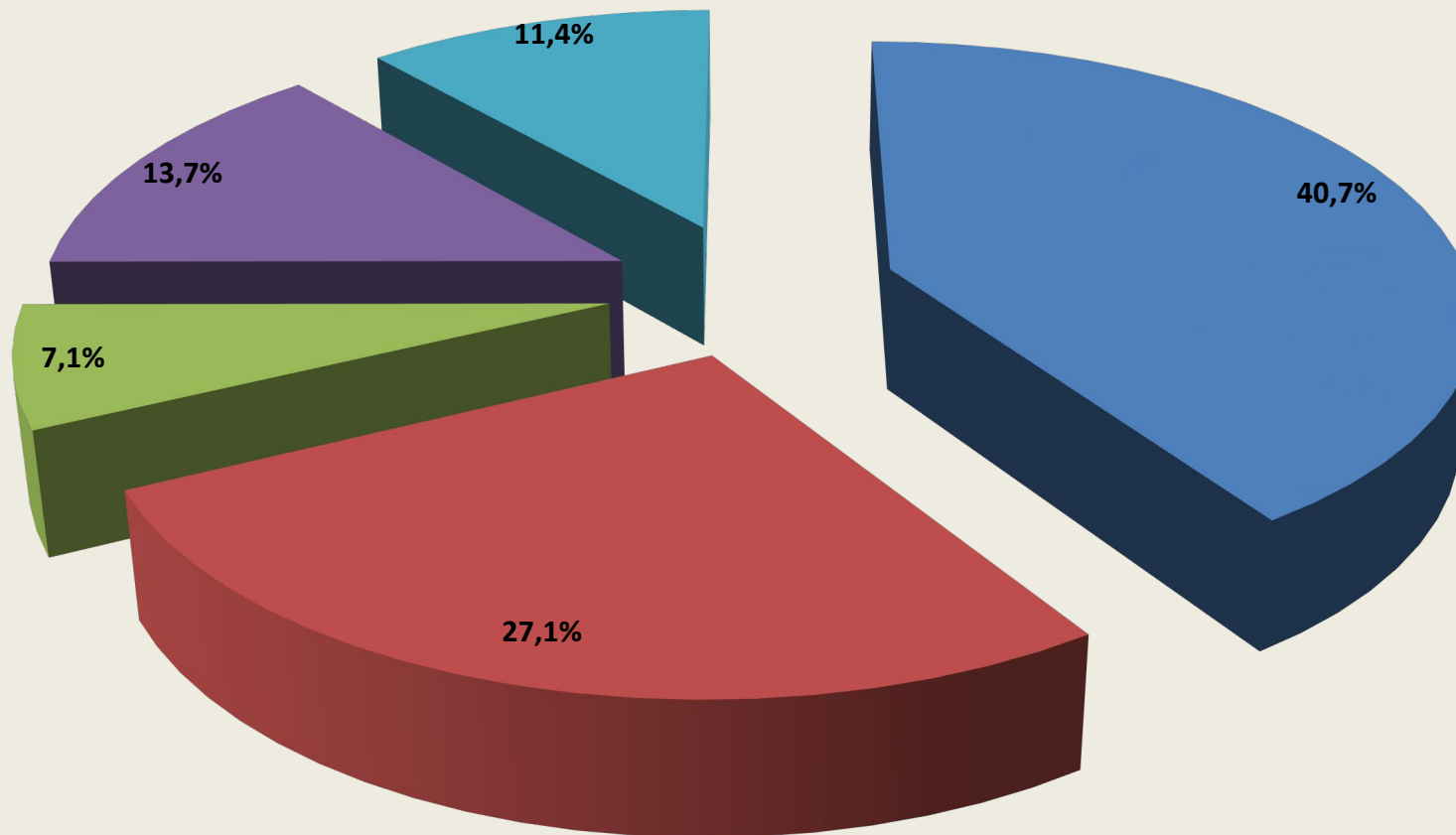
	ΘΕΤΙΚΗ που πρέπει να ισχύσει με αναδρομική ισχύ	ΘΕΤΙΚΗ που όμως πρέπει να ισχύσει χωρίς αναδρομική ισχύ	ΑΡΝΗΤΙΚΗ	ΔΓ/ΔΑ
Υπηρεσίες	27,8%	28,7%	14,4%	29,0%
Εστίαση	29,0%	23,0%	15,0%	33,0%
Εμπόριο	23,2%	28,4%	15,5%	32,9%
Μεταποίηση	30,0%	40,0%	20,0%	10,0%
Άλλο	24,6%	15,4%	16,9%	43,1%

	ΘΕΤΙΚΗ που πρέπει να ισχύσει με αναδρομική ισχύ	ΘΕΤΙΚΗ που όμως πρέπει να ισχύσει χωρίς αναδρομική ισχύ	ΑΡΝΗΤΙΚΗ	ΔΓ/ΔΑ
Ανώνυμη	31,5%	24,1%	11,1%	33,3%
Ετερόρρυθμη	26,0%	26,0%	10,7%	37,4%
Ομόρρυθμη	28,4%	23,1%	15,6%	32,9%
ΙΚΕ	30,4%	25,0%	13,8%	30,8%
Ε.Π.Ε.	51,7%	27,6%	13,8%	6,9%
Ατομική	22,0%	33,0%	16,2%	28,8%
Άλλο	8,3%	33,3%	41,7%	16,7%
Δ.Α.	14,3%	28,6%	28,6%	28,6%

	ΘΕΤΙΚΗ που πρέπει να ισχύσει με αναδρομική ισχύ	ΘΕΤΙΚΗ που όμως πρέπει να ισχύσει χωρίς αναδρομική ισχύ	ΑΡΝΗΤΙΚΗ	ΔΓ/ΔΑ
1-5 Εργαζόμενοι	28,1%	27,2%	14,1%	30,6%
6-10 Εργαζόμενοι	29,3%	19,5%	16,3%	35,0%
11-20 Εργαζόμενοι	13,8%	41,4%	19,0%	25,9%
20+ Εργαζόμενοι	22,2%	33,3%	17,8%	26,7%
Δ.Α.		20,0%	20,0%	60,0%

Το Σώμα Επιθεωρητών Εργασίας αντικαθίσταται από την Επιθεώρηση Εργασίας, η οποία θα λειτουργεί ως Ανεξάρτητη Αρχή με διοικητική και οικονομική αυτοτέλεια ενώ ο Διοικητής θα επιλέγεται με ανοικτό διαγωνισμό. Θεωρείτε ότι αυτή η αλλαγή είναι:

■ ΘΕΤΙΚΗ ■ ΜΑΛΛΟΝ ΘΕΤΙΚΗ ■ ΜΑΛΛΟΝ ΑΡΝΗΤΙΚΗ ■ ΑΡΝΗΤΙΚΗ ■ ΔΓ/ΔΑ



Το Σώμα Επιθεωρητών Εργασίας αντικαθίσταται από την Επιθεώρηση Εργασίας, η οποία θα λειτουργεί ως Ανεξάρτητη Αρχή με διοικητική και οικονομική αυτοτέλεια ενώ ο Διοικητής θα επιλέγεται με ανοικτό διαγωνισμό. Θεωρείτε ότι αυτή η αλλαγή είναι:

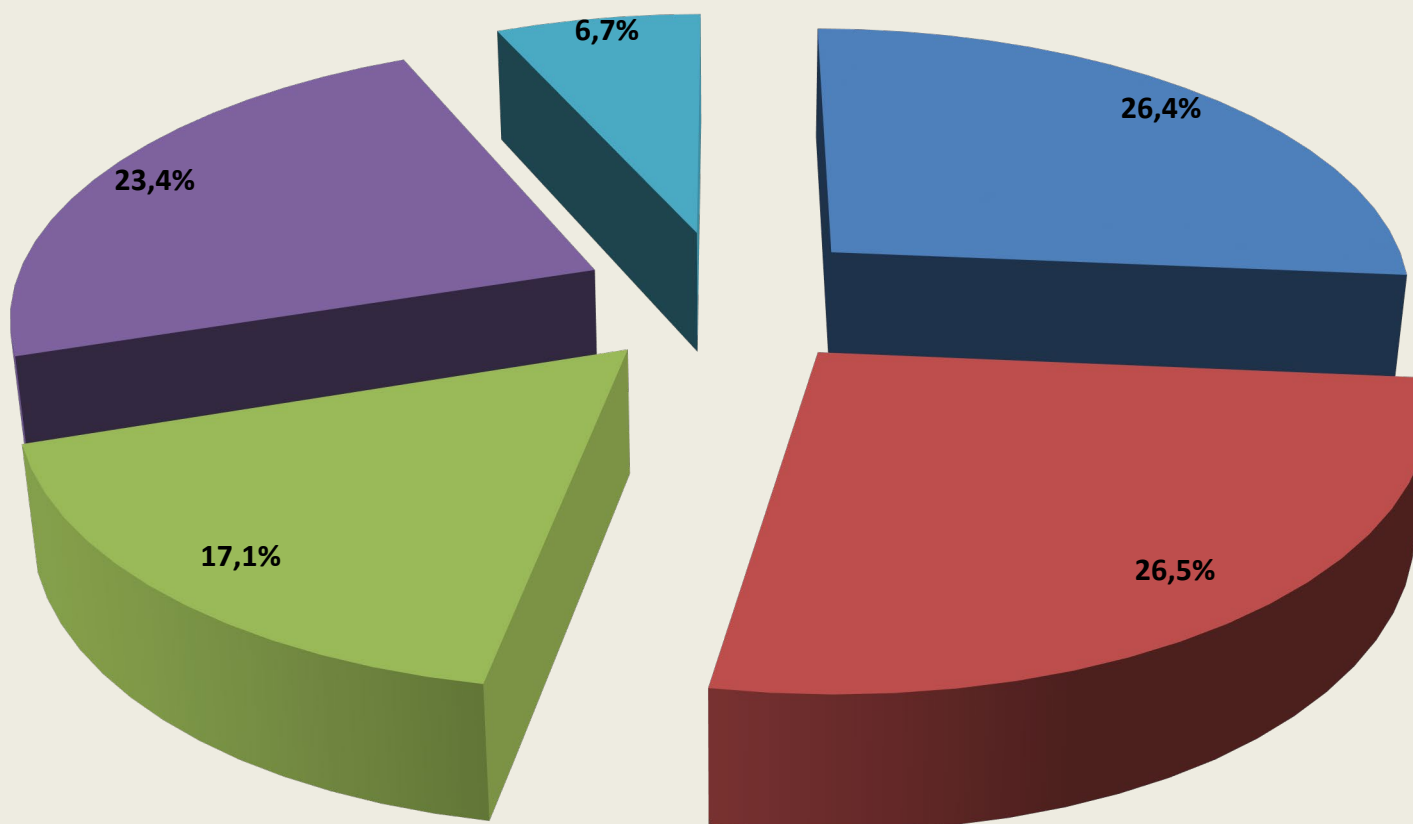
	ΘΕΤΙΚΗ	ΜΑΛΛΟΝ ΘΕΤΙΚΗ	ΜΑΛΛΟΝ ΑΡΝΗΤΙΚΗ	ΑΡΝΗΤΙΚΗ	ΔΓ/ΔΑ
Υπηρεσίες	39,7%	29,7%	6,7%	14,5%	9,4%
Εστίαση	41,0%	25,0%	6,0%	15,0%	13,0%
Εμπόριο	46,5%	21,9%	8,4%	12,3%	11,0%
Μεταποίηση	66,7%	11,1%	11,1%	11,1%	
Άλλο	33,8%	18,5%	9,2%	6,2%	32,3%

	ΘΕΤΙΚΗ	ΜΑΛΛΟΝ ΘΕΤΙΚΗ	ΜΑΛΛΟΝ ΑΡΝΗΤΙΚΗ	ΑΡΝΗΤΙΚΗ	ΔΓ/ΔΑ
Ανώνυμη	34,5%	40,0%	1,8%	12,7%	10,9%
Ετερόρρυθμη	46,2%	23,8%	7,7%	10,8%	11,5%
Ομόρρυθμη	42,7%	25,8%	3,6%	15,6%	12,4%
ΙΚΕ	45,3%	27,4%	6,3%	11,2%	9,9%
Ε.Π.Ε.	51,7%	13,8%	20,7%	10,3%	3,4%
Ατομική	34,6%	27,8%	8,7%	15,5%	13,3%
Άλλο	9,1%	36,4%	27,3%	27,3%	
Δ.Α.	57,1%	14,3%	14,3%		14,3%

	ΘΕΤΙΚΗ	ΜΑΛΛΟΝ ΘΕΤΙΚΗ	ΜΑΛΛΟΝ ΑΡΝΗΤΙΚΗ	ΑΡΝΗΤΙΚΗ	ΔΓ/ΔΑ
1-5 Εργαζόμενοι	42,6%	26,7%	7,2%	12,7%	10,8%
6-10 Εργαζόμενοι	33,9%	32,2%	4,1%	14,9%	14,9%
11-20 Εργαζόμενοι	28,8%	28,8%	11,9%	16,9%	13,6%
20+ Εργαζόμενοι	43,2%	22,7%	6,8%	20,5%	6,8%
Δ.Α.	40,0%			20,0%	40,0%

Με βάση όσα έχετε ακούσει, διαβάσει ή πληροφορηθεί, συμφωνείτε ή διαφωνείτε στο σύνολό του με τον νέο Νόμο για την Προστασία της Εργασίας που ψηφίστηκε πρόσφατα;

■ ΣΥΜΦΩΝΩ ■ ΜΑΛΛΟΝ ΣΥΜΦΩΝΩ ■ ΜΑΛΛΟΝ ΔΙΑΦΩΝΩ ■ ΔΙΑΦΩΝΩ ■ ΔΓ/ΔΑ



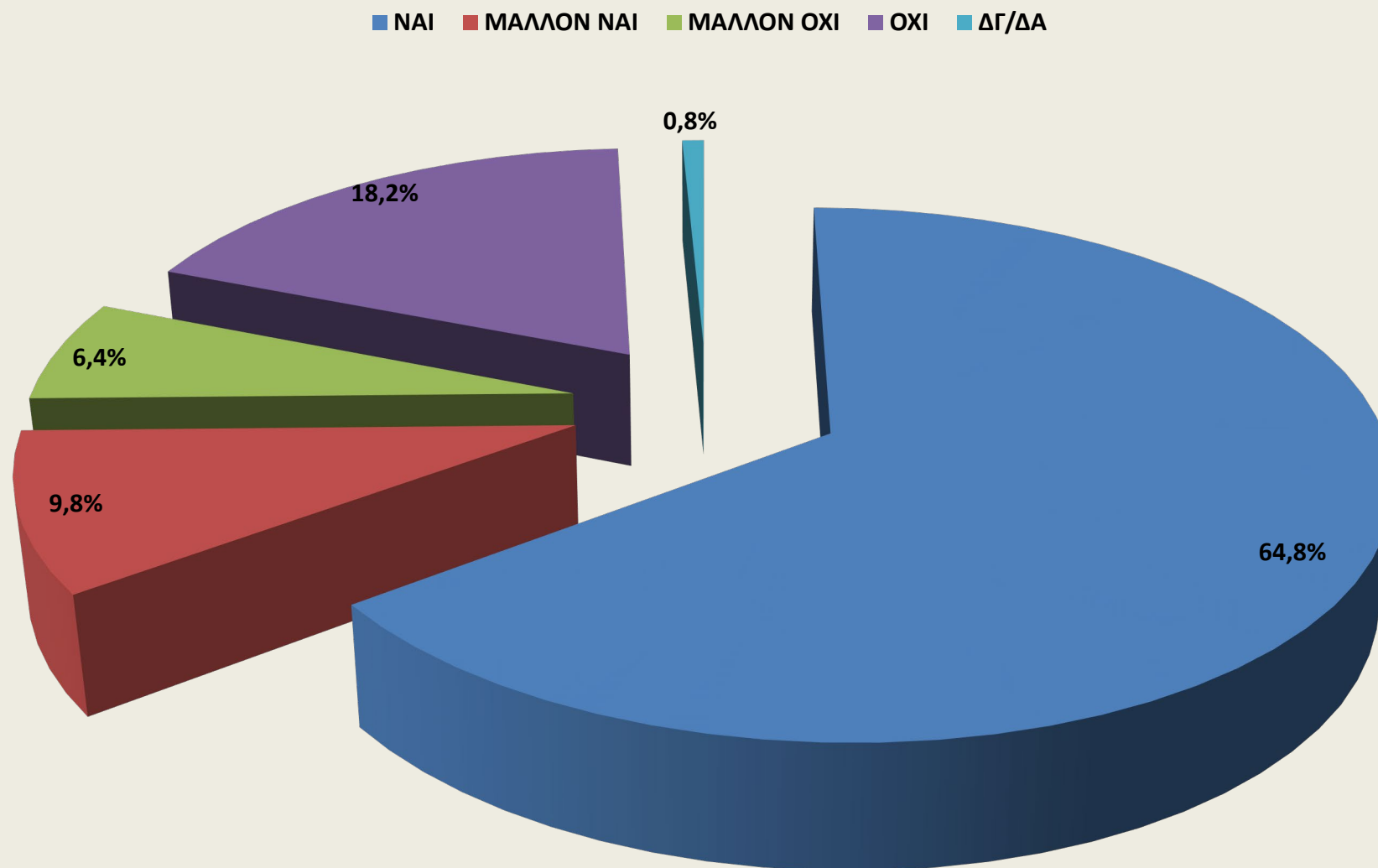
Με βάση όσα έχετε ακούσει, διαβάσει ή πληροφορηθεί, συμφωνείτε ή διαφωνείτε στο σύνολό του με τον νέο Νόμο για την Προστασία της Εργασίας που ψηφίστηκε πρόσφατα;

	ΣΥΜΦΩΝΩ	ΜΑΛΛΟΝ ΣΥΜΦΩΝΩ	ΜΑΛΛΟΝ ΔΙΑΦΩΝΩ	ΔΙΑΦΩΝΩ	ΔΓ/ΔΑ
Υπηρεσίες	27,3%	26,0%	17,7%	22,7%	6,3%
Εστίαση	28,7%	26,7%	13,9%	19,8%	10,9%
Εμπόριο	22,6%	25,8%	17,4%	29,7%	4,5%
Μεταποίηση	44,4%	22,2%	33,3%		
Άλλο	18,2%	33,3%	13,6%	24,2%	10,6%

	ΣΥΜΦΩΝΩ	ΜΑΛΛΟΝ ΣΥΜΦΩΝΩ	ΜΑΛΛΟΝ ΔΙΑΦΩΝΩ	ΔΙΑΦΩΝΩ	ΔΓ/ΔΑ
Ανώνυμη	25,9%	22,2%	11,1%	25,9%	14,8%
Ετερόρρυθμη	21,4%	32,1%	13,7%	24,4%	8,4%
Ομόρρυθμη	24,0%	28,9%	19,6%	23,1%	4,4%
ΙΚΕ	28,6%	26,8%	14,3%	25,0%	5,4%
Ε.Π.Ε.	44,8%	24,1%	17,2%	10,3%	3,4%
Ατομική	27,9%	23,1%	18,5%	22,1%	8,4%
Άλλο	9,1%	9,1%	45,5%	36,4%	
Δ.Α.	28,6%	28,6%	28,6%	14,3%	

	ΣΥΜΦΩΝΩ	ΜΑΛΛΟΝ ΣΥΜΦΩΝΩ	ΜΑΛΛΟΝ ΔΙΑΦΩΝΩ	ΔΙΑΦΩΝΩ	ΔΓ/ΔΑ
1-5 Εργαζόμενοι	25,9%	26,4%	18,0%	24,4%	5,4%
6-10 Εργαζόμενοι	24,6%	27,0%	15,6%	20,5%	12,3%
11-20 Εργαζόμενοι	28,8%	28,8%	20,3%	13,6%	8,5%
20+ Εργαζόμενοι	38,6%	22,7%	4,5%	25,0%	9,1%
Δ.Α.	20,0%	20,0%		40,0%	20,0%

Έχετε υποστεί οικονομική ζημιά στην Επιχείρηση στο διάστημα από την εμφάνιση της πανδημίας μέχρι σήμερα;



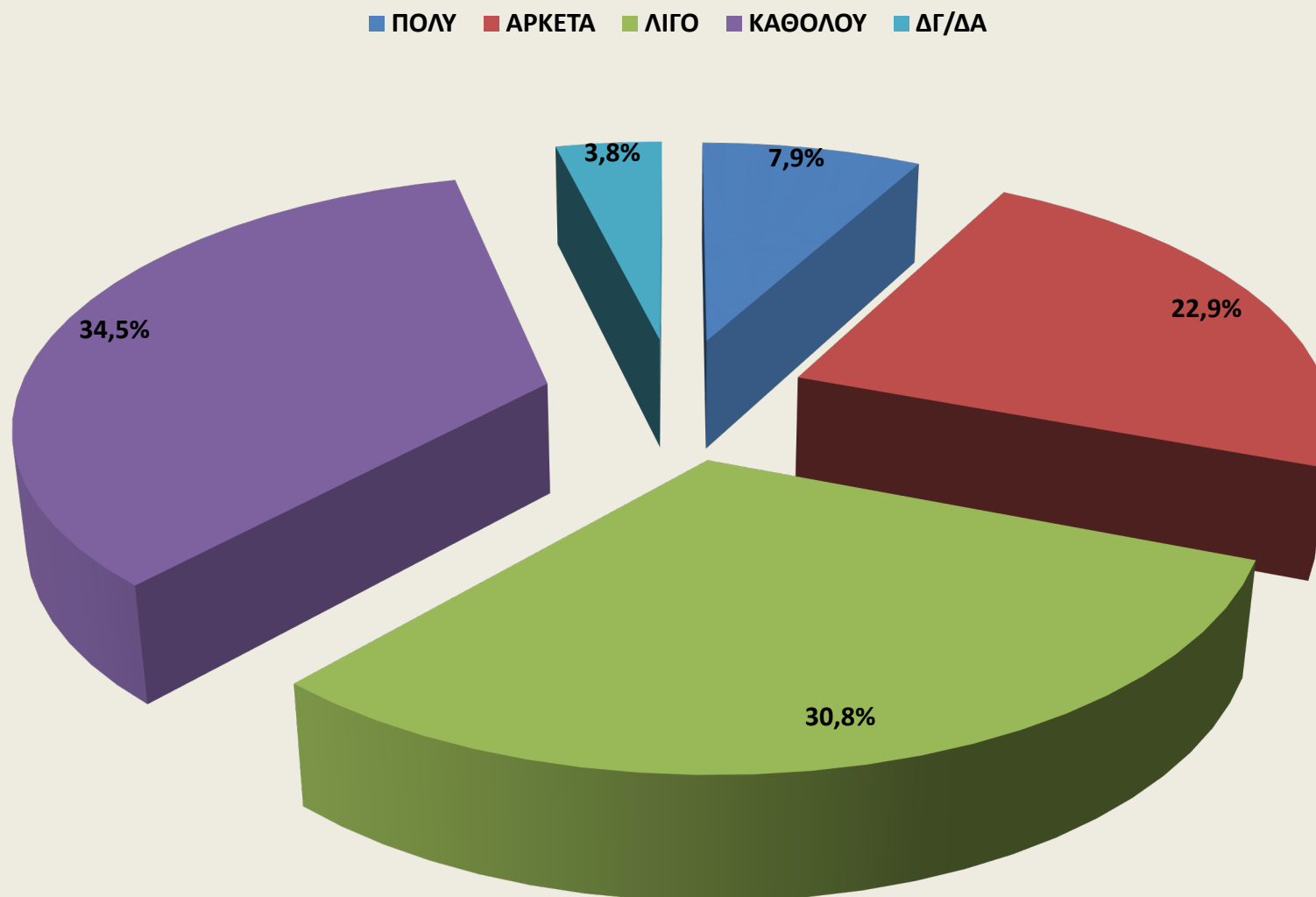
Έχετε υποστεί οικονομική ζημιά στην Επιχείρηση στο διάστημα από την εμφάνιση της πανδημίας μέχρι σήμερα;

	ΝΑΙ	ΜΑΛΛΟΝ ΝΑΙ	ΜΑΛΛΟΝ ΟΧΙ	ΟΧΙ	ΔΓ/ΔΑ
Υπηρεσίες	60,7%	10,4%	8,0%	20,4%	0,5%
Εστίαση	89,1%	3,0%	2,0%	5,9%	
Εμπόριο	67,7%	9,7%	4,5%	16,1%	1,9%
Μεταποίηση	75,0%	12,5%		12,5%	
Άλλο	59,7%	14,9%	3,0%	19,4%	3,0%

	ΝΑΙ	ΜΑΛΛΟΝ ΝΑΙ	ΜΑΛΛΟΝ ΟΧΙ	ΟΧΙ	ΔΓ/ΔΑ
Ανώνυμη	41,1%	16,1%	12,5%	26,8%	3,6%
Ετερόρρυθμη	61,1%	13,0%	3,8%	21,4%	0,8%
Ομόρρυθμη	67,1%	8,9%	3,6%	20,0%	0,4%
ΙΚΕ	63,1%	8,9%	4,9%	21,8%	1,3%
Ε.Π.Ε.	62,1%	6,9%	20,7%	10,3%	
Ατομική	71,0%	9,0%	7,1%	12,6%	0,3%
Άλλο	41,7%	8,3%	33,3%	16,7%	
Δ.Α.	42,9%	28,6%		14,3%	14,3%

	ΝΑΙ	ΜΑΛΛΟΝ ΝΑΙ	ΜΑΛΛΟΝ ΟΧΙ	ΟΧΙ	ΔΓ/ΔΑ
1-5 Εργαζόμενοι	65,7%	9,7%	5,9%	18,0%	0,7%
6-10 Εργαζόμενοι	62,8%	12,4%	7,4%	17,4%	
11-20 Εργαζόμενοι	57,6%	10,2%	13,6%	16,9%	1,7%
20+ Εργαζόμενοι	64,4%	4,4%	2,2%	26,7%	2,2%
Δ.Α.	60,0%			20,0%	20,0%

Πόσο θεωρείτε ότι σας βοήθησαν τα μέτρα στήριξης Επιχειρήσεων και εργαζομένων από την αρχή της πανδημίας μέχρι και σήμερα;



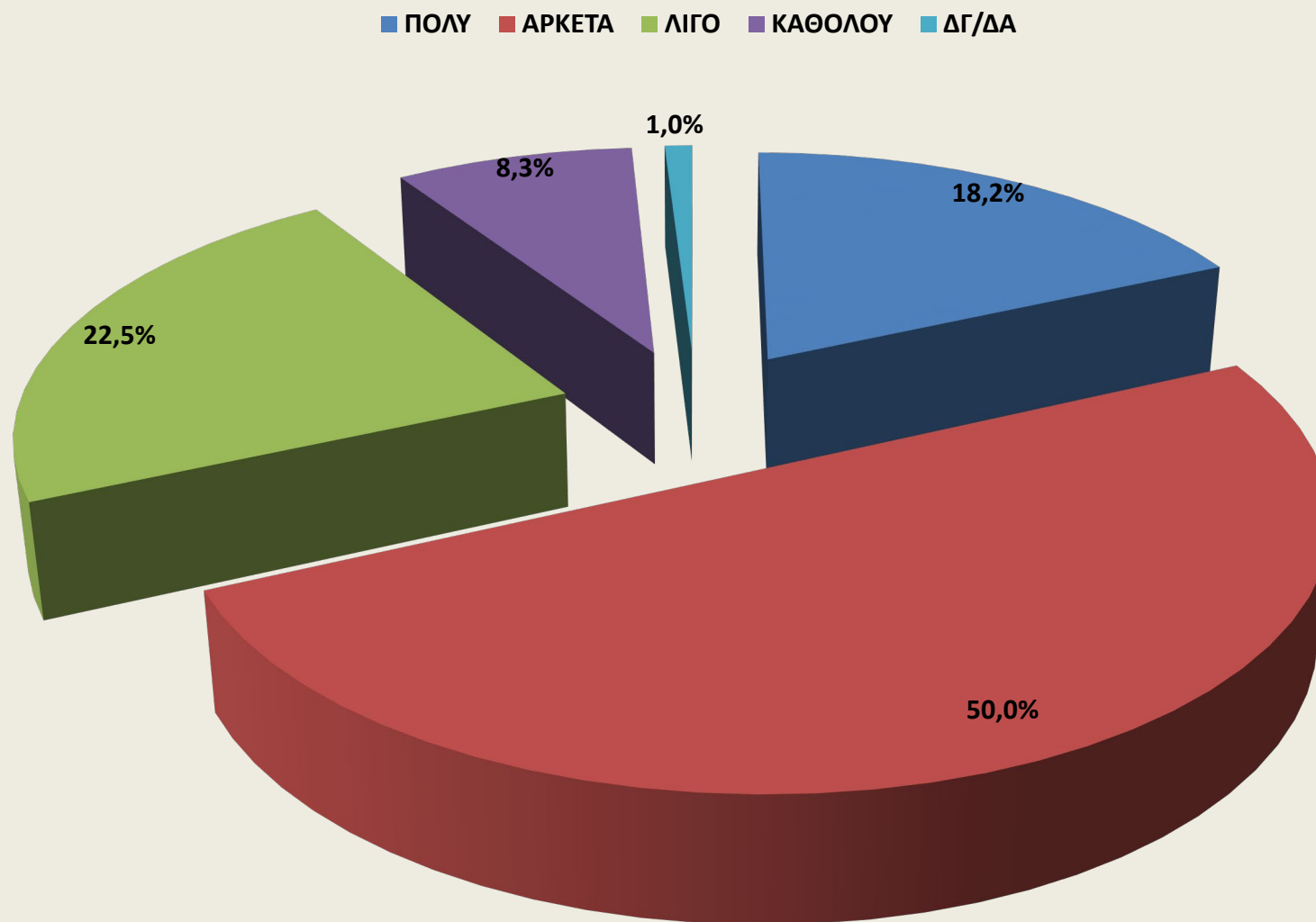
Πόσο θεωρείτε ότι σας βοήθησαν τα μέτρα στήριξης Επιχειρήσεων και εργαζομένων από την αρχή της πανδημίας μέχρι και σήμερα;

	ΠΟΛΥ	ΑΡΚΕΤΑ	ΛΙΓΟ	ΚΑΘΟΛΟΥ	ΔΓ/ΔΑ
Υπηρεσίες	8,2%	23,4%	31,1%	32,8%	4,5%
Εστίαση	10,9%	19,8%	34,7%	34,7%	
Εμπόριο	5,8%	23,2%	27,7%	40,0%	3,2%
Μεταποίηση		33,3%	11,1%	55,6%	
Άλλο	6,2%	21,5%	32,3%	35,4%	4,6%

	ΠΟΛΥ	ΑΡΚΕΤΑ	ΛΙΓΟ	ΚΑΘΟΛΟΥ	ΔΓ/ΔΑ
Ανώνυμη	14,5%	36,4%	25,5%	14,5%	9,1%
Ετερόρρυθμη	12,2%	20,6%	24,4%	39,7%	3,1%
Ομόρρυθμη	8,0%	21,9%	33,5%	31,7%	4,9%
ΙΚΕ	7,6%	26,3%	28,6%	33,0%	4,5%
Ε.Π.Ε.	6,9%	34,5%	27,6%	31,0%	
Ατομική	5,2%	18,4%	34,0%	40,1%	2,3%
Άλλο	8,3%	25,0%	41,7%	16,7%	8,3%
Δ.Α.		28,6%	28,6%	28,6%	14,3%

	ΠΟΛΥ	ΑΡΚΕΤΑ	ΛΙΓΟ	ΚΑΘΟΛΟΥ	ΔΓ/ΔΑ
1-5 Εργαζόμενοι	6,4%	20,6%	31,2%	38,1%	3,7%
6-10 Εργαζόμενοι	11,5%	29,5%	31,1%	24,6%	3,3%
11-20 Εργαζόμενοι	15,5%	27,6%	32,8%	20,7%	3,4%
20+ Εργαζόμενοι	13,0%	37,0%	21,7%	19,6%	8,7%
Δ.Α.	20,0%	20,0%		40,0%	20,0%

Πόσο αισιόδοξος είστε για την πορεία της δικής σας Επιχείρησης;



Πόσο αισιόδοξος είστε για την πορεία της δικής σας Επιχείρησης;

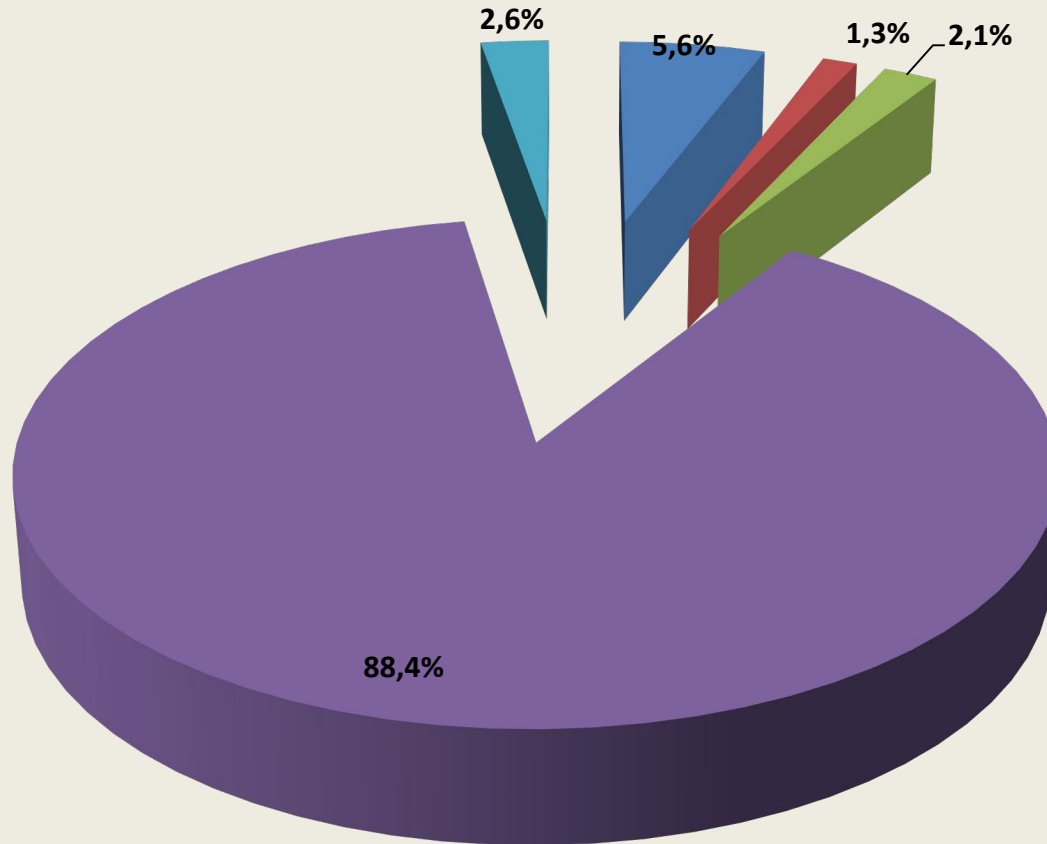
	ΠΟΛΥ	ΑΡΚΕΤΑ	ΛΙΓΟ	ΚΑΘΟΛΟΥ	ΔΓ/ΔΑ
Υπηρεσίες	19,8%	52,2%	20,6%	6,7%	0,8%
Εστίαση	21,8%	41,6%	22,8%	12,9%	1,0%
Εμπόριο	10,3%	46,5%	29,0%	12,9%	1,3%
Μεταποίηση		66,7%	11,1%	22,2%	
Άλλο	18,2%	45,5%	25,8%	6,1%	4,5%

	ΠΟΛΥ	ΑΡΚΕΤΑ	ΛΙΓΟ	ΚΑΘΟΛΟΥ	ΔΓ/ΔΑ
Ανώνυμη	33,3%	51,9%	13,0%	1,9%	
Ετερόρρυθμη	17,6%	51,9%	22,9%	6,9%	0,8%
Ομόρρυθμη	16,1%	50,4%	27,2%	5,4%	0,9%
ΙΚΕ	21,0%	49,1%	17,9%	10,7%	1,3%
Ε.Π.Ε.	6,9%	69,0%	17,2%	6,9%	
Ατομική	17,2%	46,6%	24,6%	10,7%	1,0%
Άλλο	10,0%	40,0%	40,0%	10,0%	
Δ.Α.		85,7%			14,3%

	ΠΟΛΥ	ΑΡΚΕΤΑ	ΛΙΓΟ	ΚΑΘΟΛΟΥ	ΔΓ/ΔΑ
1-5 Εργαζόμενοι	17,2%	50,3%	22,6%	9,1%	0,8%
6-10 Εργαζόμενοι	19,7%	50,8%	24,6%	4,1%	0,8%
11-20 Εργαζόμενοι	22,0%	45,8%	22,0%	8,5%	1,7%
20+ Εργαζόμενοι	25,6%	51,2%	16,3%	7,0%	
Δ.Α.	20,0%	20,0%	20,0%		40,0%

Έχετε ανοιχτό στεγαστικό ή επιχειρηματικό δάνειο που δεν ικανοποιείται;

■ ΝΑΙ ■ ΜΑΛΛΟΝ ΝΑΙ ■ ΜΑΛΛΟΝ ΟΧΙ ■ ΟΧΙ ■ ΔΓ/ΔΑ



Έχετε ανοιχτό στεγαστικό ή επιχειρηματικό δάνειο που δεν ικανοποιείται;

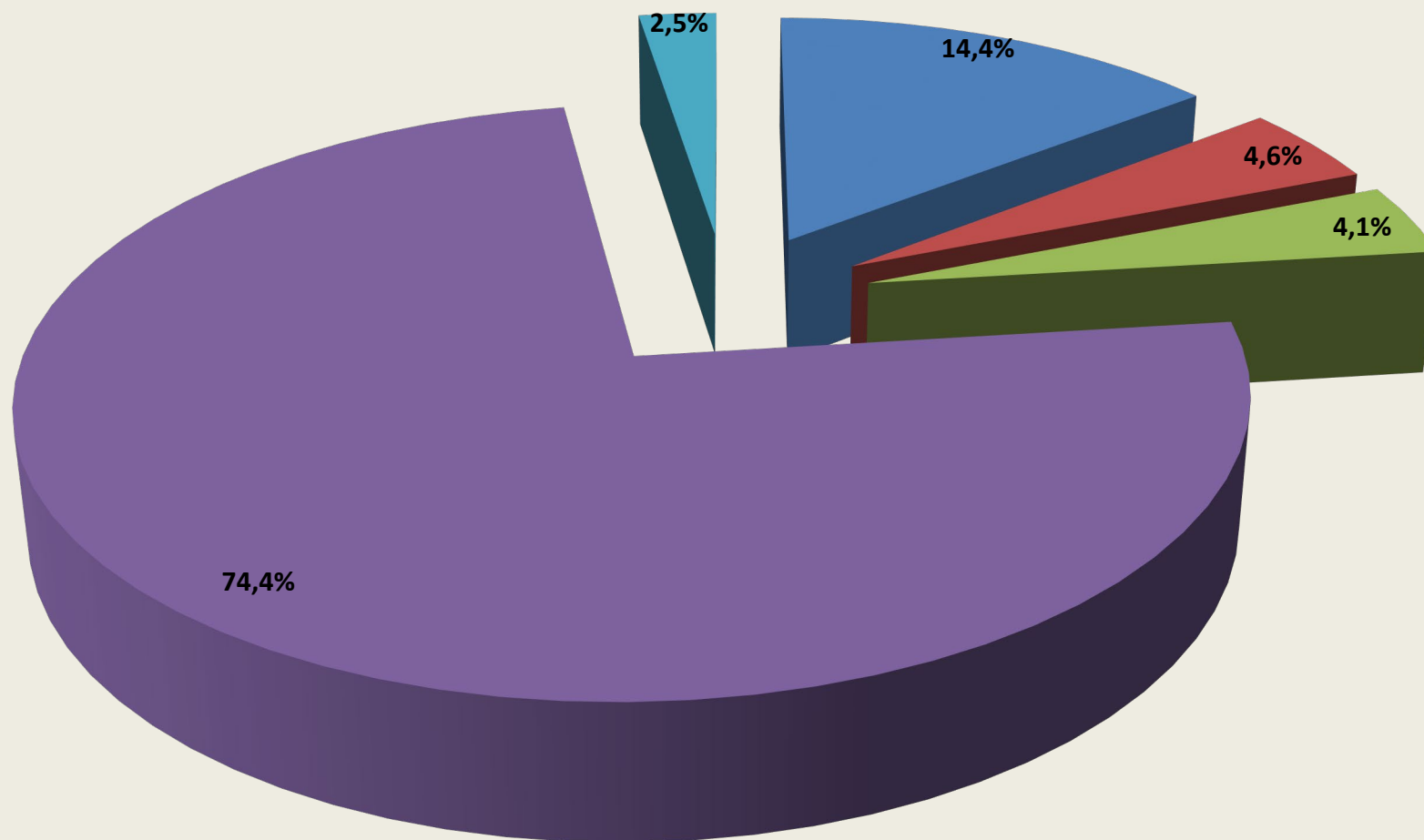
	ΝΑΙ	ΜΑΛΛΟΝ ΝΑΙ	ΜΑΛΛΟΝ ΟΧΙ	ΟΧΙ	ΔΓ/ΔΑ
Υπηρεσίες	5,3%	1,5%	2,0%	89,4%	1,8%
Εστίαση	6,9%	1,0%	2,0%	84,2%	5,9%
Εμπόριο	5,8%	0,6%	3,8%	87,2%	2,6%
Μεταποίηση				100,0%	
Άλλο	7,7%	1,5%		84,6%	6,2%

	ΝΑΙ	ΜΑΛΛΟΝ ΝΑΙ	ΜΑΛΛΟΝ ΟΧΙ	ΟΧΙ	ΔΓ/ΔΑ
Ανώνυμη	5,5%		3,6%	87,3%	3,6%
Ετερόρρυθμη	5,3%	2,3%	2,3%	86,3%	3,8%
Ομόρρυθμη	4,0%	1,8%	0,9%	91,6%	1,8%
ΙΚΕ	6,7%	1,3%	0,9%	87,9%	3,1%
Ε.Π.Ε.	3,3%	3,3%	3,3%	80,0%	10,0%
Ατομική	6,2%	1,0%	2,6%	88,6%	1,6%
Άλλο	18,2%		27,3%	54,5%	
Δ.Α.				85,7%	14,3%

	ΝΑΙ	ΜΑΛΛΟΝ ΝΑΙ	ΜΑΛΛΟΝ ΟΧΙ	ΟΧΙ	ΔΓ/ΔΑ
1-5 Εργαζόμενοι	6,0%	1,3%	1,6%	89,4%	1,7%
6-10 Εργαζόμενοι	3,3%	0,8%	3,3%	86,1%	6,6%
11-20 Εργαζόμενοι	6,8%	3,4%	6,8%	78,0%	5,1%
20+ Εργαζόμενοι	4,4%		2,2%	88,9%	4,4%
Δ.Α.				100,0%	

Έχετε ανοιχτές σημαντικές οφειλές σε Εφορία, Τράπεζες, ΙΚΑ και αλλού που δεν μπορείτε να ικανοποιήσετε;

■ ΝΑΙ ■ ΜΑΛΛΟΝ ΝΑΙ ■ ΜΑΛΛΟΝ ΟΧΙ ■ ΟΧΙ ■ ΔΓ/ΔΑ



Έχετε ανοιχτές σημαντικές οφειλές σε Εφορία, Τράπεζες, ΙΚΑ και αλλού που δεν μπορείτε να ικανοποιήσετε;

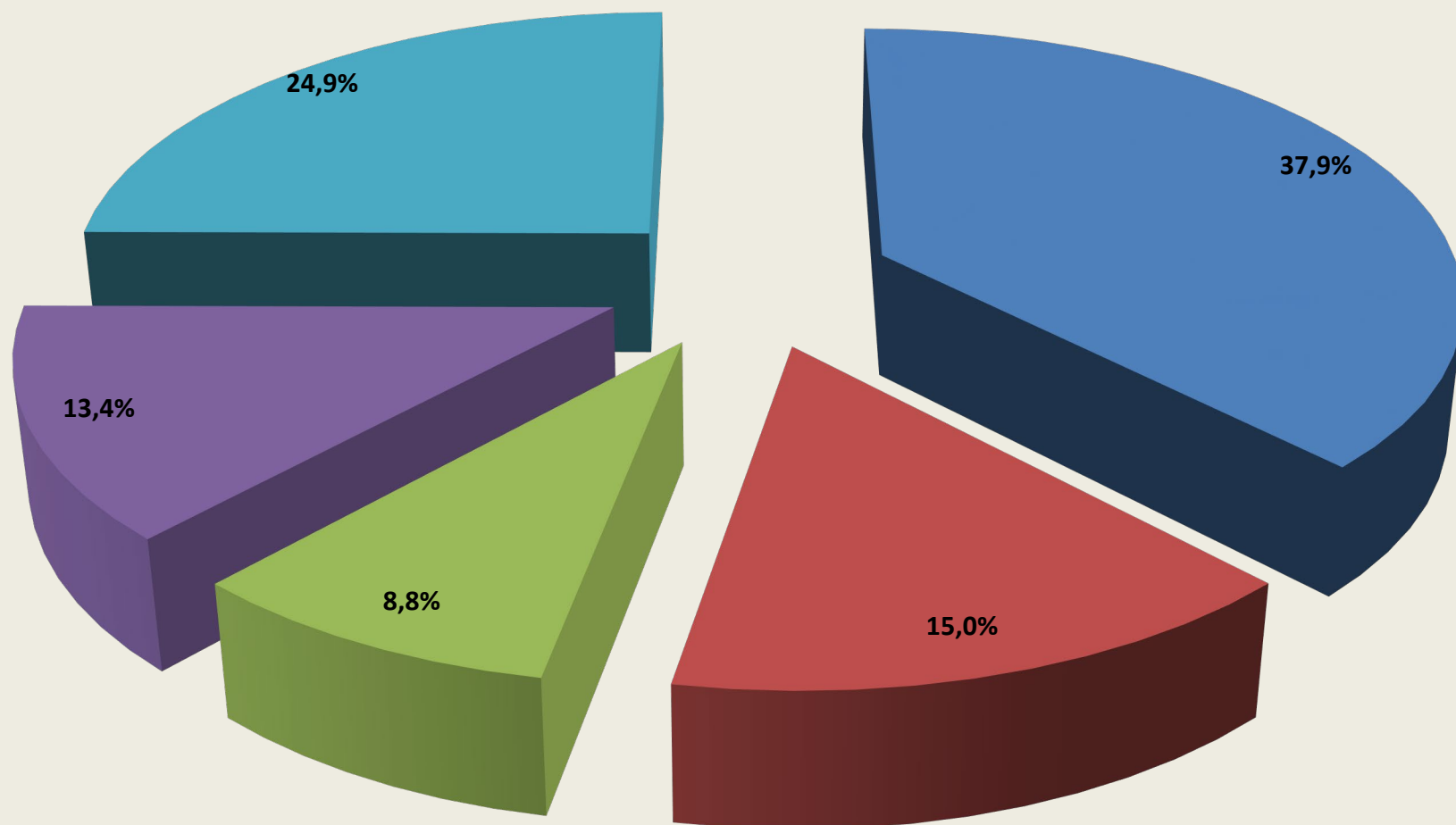
	ΝΑΙ	ΜΑΛΛΟΝ ΝΑΙ	ΜΑΛΛΟΝ ΟΧΙ	ΟΧΙ	ΔΓ/ΔΑ
Υπηρεσίες	11,5%	4,7%	3,9%	78,1%	1,8%
Εστίαση	33,0%	7,0%	2,0%	54,0%	4,0%
Εμπόριο	11,7%	4,5%	7,1%	73,4%	3,2%
Μεταποίηση	44,4%			55,6%	
Άλλο	17,2%	1,6%	1,6%	73,4%	6,3%

	ΝΑΙ	ΜΑΛΛΟΝ ΝΑΙ	ΜΑΛΛΟΝ ΟΧΙ	ΟΧΙ	ΔΓ/ΔΑ
Ανώνυμη	3,6%	1,8%	1,8%	89,3%	3,6%
Ετερόρρυθμη	19,1%	6,9%	7,6%	63,4%	3,1%
Ομόρρυθμη	8,0%	6,3%	4,0%	79,9%	1,8%
ΙΚΕ	18,8%	2,7%	3,1%	72,8%	2,7%
Ε.Π.Ε.	10,0%	3,3%	6,7%	73,3%	6,7%
Ατομική	16,6%	4,9%	2,9%	73,4%	2,3%
Άλλο	16,7%		25,0%	58,3%	
Δ.Α.				100,0%	

	ΝΑΙ	ΜΑΛΛΟΝ ΝΑΙ	ΜΑΛΛΟΝ ΟΧΙ	ΟΧΙ	ΔΓ/ΔΑ
1-5 Εργαζόμενοι	14,3%	4,9%	3,5%	75,7%	1,6%
6-10 Εργαζόμενοι	13,1%	3,3%	4,9%	71,3%	7,4%
11-20 Εργαζόμενοι	20,3%	3,4%	11,9%	61,0%	3,4%
20+ Εργαζόμενοι	13,6%	4,5%	2,3%	75,0%	4,5%
Δ.Α.				100,0%	

Συμφωνείτε με την εκτίμηση ότι ο νέος Πτωχευτικός Κώδικας απειλεί με πτώχευση –ακόμα και απώλεια της πρώτης κατοικίας- όλο και περισσότερους;

■ ΝΑΙ ■ ΜΑΛΛΟΝ ΝΑΙ ■ ΜΑΛΛΟΝ ΟΧΙ ■ ΟΧΙ ■ ΔΓ/ΔΑ



Συμφωνείτε με την εκτίμηση ότι ο νέος Πτωχευτικός Κώδικας απειλεί με πτώχευση –ακόμα και απώλεια της πρώτης κατοικίας- όλο και περισσότερους;

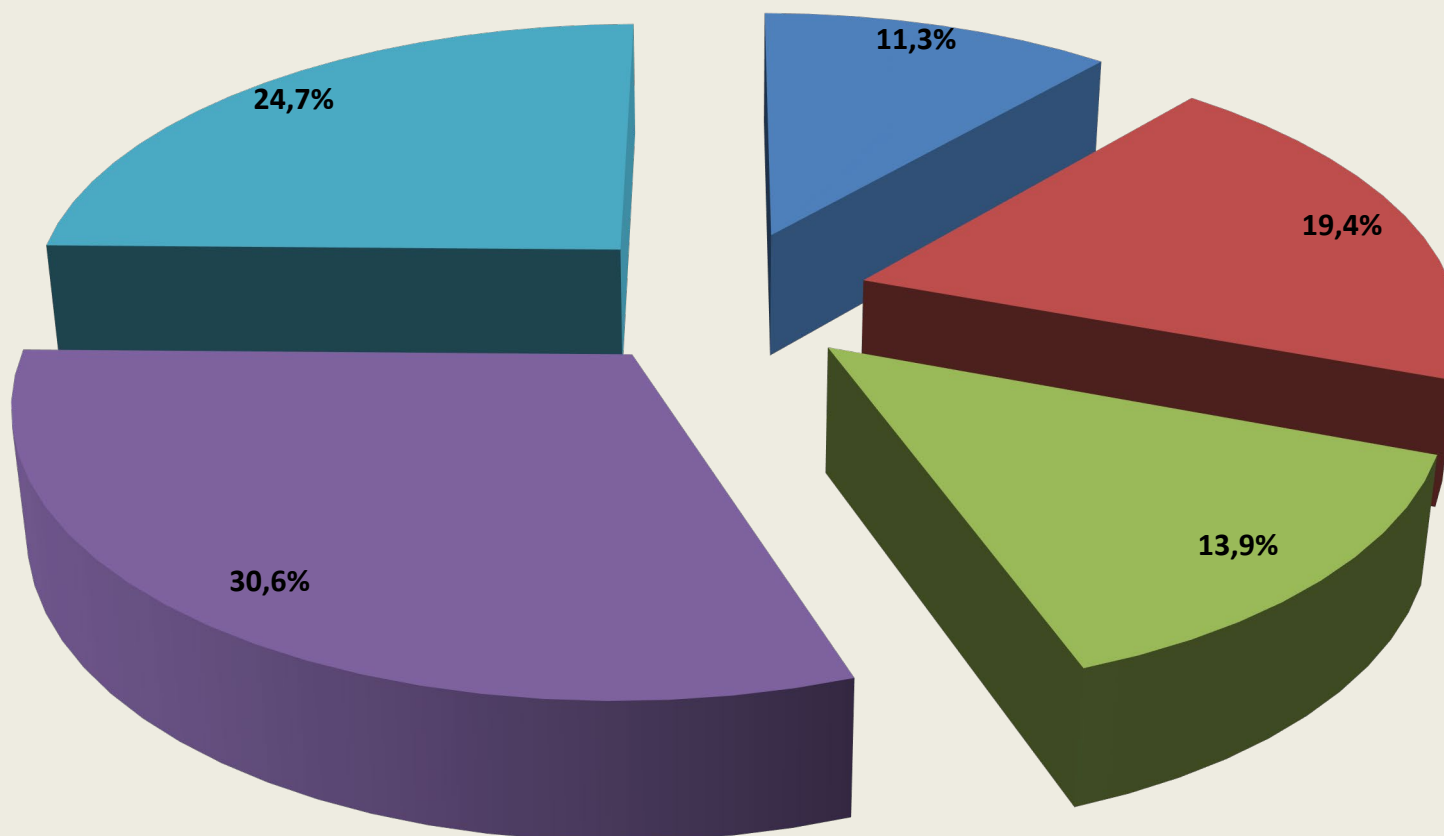
	ΝΑΙ	ΜΑΛΛΟΝ ΝΑΙ	ΜΑΛΛΟΝ ΟΧΙ	ΟΧΙ	ΔΓ/ΔΑ
Υπηρεσίες	37,0%	16,4%	8,6%	12,9%	25,2%
Εστίαση	47,0%	12,0%	8,0%	15,0%	18,0%
Εμπόριο	41,3%	9,0%	7,7%	14,8%	27,1%
Μεταποίηση	33,3%	22,2%	22,2%	22,2%	
Άλλο	26,6%	20,3%	10,9%	10,9%	31,3%

	ΝΑΙ	ΜΑΛΛΟΝ ΝΑΙ	ΜΑΛΛΟΝ ΟΧΙ	ΟΧΙ	ΔΓ/ΔΑ
Ανώνυμη	25,0%	25,0%	12,5%	12,5%	25,0%
Ετερόρρυθμη	34,1%	9,1%	7,6%	19,7%	29,5%
Ομόρρυθμη	36,4%	16,9%	8,4%	11,6%	26,7%
ΙΚΕ	37,9%	16,1%	9,8%	15,2%	21,0%
Ε.Π.Ε.	41,4%	13,8%	10,3%	6,9%	27,6%
Ατομική	41,9%	14,3%	7,1%	12,0%	24,7%
Άλλο	27,3%	18,2%	45,5%	9,1%	
Δ.Α.	42,9%			14,3%	42,9%

	ΝΑΙ	ΜΑΛΛΟΝ ΝΑΙ	ΜΑΛΛΟΝ ΟΧΙ	ΟΧΙ	ΔΓ/ΔΑ
1-5 Εργαζόμενοι	39,8%	13,7%	8,4%	13,5%	24,6%
6-10 Εργαζόμενοι	36,1%	23,8%	4,9%	11,5%	23,8%
11-20 Εργαζόμενοι	27,6%	17,2%	17,2%	13,8%	24,1%
20+ Εργαζόμενοι	26,7%	11,1%	13,3%	17,8%	31,1%
Δ.Α.		20,0%	20,0%		60,0%

Πιστεύετε ότι αφαίρεση του ακινήτου, η μίσθωση για 12 χρόνια και η δυνατότητα αγοράς του μετά την 12ετία χωρίς να αφαιρούνται τα μισθώματα που καταβλήθηκαν, είναι μια καλή ρύθμιση;

■ ΝΑΙ ■ ΜΑΛΛΟΝ ΝΑΙ ■ ΜΑΛΛΟΝ ΟΧΙ ■ ΟΧΙ ■ ΔΓ/ΔΑ



Πιστεύετε ότι αφαίρεση του ακινήτου, η μίσθωση για 12 χρόνια και η δυνατότητα αγοράς του μετά την 12ετία χωρίς να αφαιρούνται τα μισθώματα που καταβλήθηκαν, είναι μια καλή ρύθμιση;

	ΝΑΙ	ΜΑΛΛΟΝ ΝΑΙ	ΜΑΛΛΟΝ ΟΧΙ	ΟΧΙ	ΔΓ/ΔΑ
Υπηρεσίες	11,9%	20,4%	14,0%	30,5%	23,1%
Εστίαση	15,8%	23,8%	7,9%	33,7%	18,8%
Εμπόριο	6,5%	11,7%	21,4%	29,9%	30,5%
Μεταποίηση	11,1%		11,1%	66,7%	11,1%
Άλλο	9,4%	23,4%	4,7%	23,4%	39,1%

	ΝΑΙ	ΜΑΛΛΟΝ ΝΑΙ	ΜΑΛΛΟΝ ΟΧΙ	ΟΧΙ	ΔΓ/ΔΑ
Ανώνυμη	12,7%	20,0%	10,9%	27,3%	29,1%
Ετερόρρυθμη	10,7%	19,1%	14,5%	28,2%	27,5%
Ομόρρυθμη	9,3%	20,0%	11,6%	31,6%	27,6%
ΙΚΕ	13,0%	20,6%	16,6%	30,0%	19,7%
Ε.Π.Ε.	13,8%	17,2%	17,2%	41,4%	10,3%
Ατομική	12,3%	18,7%	11,9%	31,0%	26,1%
Άλλο	8,3%		58,3%	25,0%	8,3%
Δ.Α.			28,6%	28,6%	42,9%

	ΝΑΙ	ΜΑΛΛΟΝ ΝΑΙ	ΜΑΛΛΟΝ ΟΧΙ	ΟΧΙ	ΔΓ/ΔΑ
1-5 Εργαζόμενοι	11,4%	18,3%	13,7%	32,3%	24,3%
6-10 Εργαζόμενοι	9,8%	22,0%	16,3%	27,6%	24,4%
11-20 Εργαζόμενοι	13,6%	25,4%	20,3%	16,9%	23,7%
20+ Εργαζόμενοι	11,4%	25,0%	4,5%	27,3%	31,8%
Δ.Α.				40,0%	60,0%

Τέλος Παρουσίασης